



โครงการพัฒนาระบบศูนย์กลางบูรณาการข้อมูลทะเบียนโรงเรียน
และประวัติผู้เรียน ครู บุคลากรโรงเรียนเอกชน

คู่มือการใช้งานระบบสำหรับผู้ใช้งานระดับศึกษาธิการจังหวัดและ
สำนักงานคณะกรรมการส่งเสริมการศึกษาเอกชน จังหวัด (สช.จังหวัด)
ระบบศูนย์กลางบูรณาการข้อมูลทะเบียนโรงเรียนและประวัติผู้เรียน ครู บุคลากรโรงเรียนเอกชน



บริษัท ดิจิตอล สกรีน เพลย์ จำกัด

1/1 ซอยรามอินทรา 21 แยก 1

ถนนรามอินทรา แขวงท่าแร้ง เขตบางเขน กรุงเทพมหานคร 10220

โทรศัพท์ 02 5217990 - 1 โทรสาร 02 5524286



ประวัติการปรับปรุงแก้ไข

| ลำดับ | รุ่น | วันที่ | ผู้แต่ง/ผู้จัดทำ | หมายเหตุ |
|-------|-------|--------------------|----------------------------------|----------|
| 1 | 1.0.0 | 26 กันยายน 2561 | บริษัท ดิจิตอล สกรีน เพลย์ จำกัด | |
| 2 | 1.0.1 | 28 มกราคม 2562 | บริษัท ดิจิตอล สกรีน เพลย์ จำกัด | |
| 3 | 1.0.2 | 04 กุมภาพันธ์ 2562 | บริษัท ดิจิตอล สกรีน เพลย์ จำกัด | |
| 4 | 1.0.3 | 15 กุมภาพันธ์ 2562 | บริษัท ดิจิตอล สกรีน เพลย์ จำกัด | |
| | | | | |



สารบัญ

| | |
|---|----|
| คู่มือการใช้งานระบบสำหรับผู้ใช้งานระดับศึกษาธิการจังหวัด และสช. จังหวัด : ระบบศูนย์กลางบูรณาการข้อมูล ทะเบียนโรงเรียนและประวัติผู้เรียน ครู บุคลากรโรงเรียนเอกชน | 8 |
| 1. การเข้าใช้งานระบบ | 8 |
| 1.1 เข้าสู่ระบบ | 8 |
| 1.1.1 กรณีที่ผู้ใช้งานที่มีรหัสเข้าใช้งาน | 8 |
| 1.1.2 กรณีที่ผู้ใช้งานไม่มีรหัสเข้าใช้งาน | 9 |
| 2. การใช้งานระบบสำหรับผู้ใช้งานระดับศึกษาธิการจังหวัด และสช. จังหวัด | 14 |
| 2.1 เมนูหน้าหลัก | 15 |
| 2.1.1 นักเรียนเข้าชั้น | 15 |
| 2.2 เมื่อนักเรียนเข้าชั้น | 16 |
| 2.2.1 การตรวจสอบข้อมูลนักเรียนเข้าชั้น | 16 |
| 2.2.2 การค้นหาข้อมูลนักเรียนเข้าชั้น | 19 |
| 2.2.3 การส่งออกข้อมูลนักเรียนเข้าชั้น | 20 |
| 2.3 เมนู GPA/GPAX | 21 |
| 2.3.1 การตรวจสอบข้อมูล GPA/GPAX | 21 |
| 2.3.2 การส่งออกไฟล์ผลการเรียน GPA/GPAX | 24 |
| 2.4. เมนูข้อมูลสารสนเทศ | 24 |
| 2.4.1 โรงเรียนในระบบประเภทสามัญ | 25 |
| 2.4.2 โรงเรียนในระบบประเภทนานาชาติ | 32 |
| 2.4.3 โรงเรียนนอกระบบ | 38 |
| 2.4.4 สถาบันศึกษาปอเนาะ | 42 |
| 2.4.5 ศูนย์การศึกษาอิสลามประจำมัสยิด (ตาดีกา) | 48 |
| 2.5. เมนูรายงานระบบ | 54 |
| 2.5.1 รายงานสถิติ | 55 |
| 2.6. เมนูออกจากระบบ | 80 |



สารบัญรูปร่างภาพ

| | | |
|--------------|---|----|
| รูปภาพที่ 1 | แสดงขั้นตอนการเข้าใช้งานระบบ | 8 |
| รูปภาพที่ 2 | แสดงการเลือกประเภทสมาชิกที่จะลงทะเบียนใหม่ | 9 |
| รูปภาพที่ 3 | แสดงการลงทะเบียนสำหรับศึกษาธิการจังหวัด สข.จังหวัด ขั้นตอนที่ 1 | 10 |
| รูปภาพที่ 4 | แสดงการลงทะเบียนสำหรับศึกษาธิการจังหวัด สข.จังหวัด ขั้นตอนที่ 2 | 11 |
| รูปภาพที่ 5 | แสดงการลงทะเบียนสำหรับศึกษาธิการจังหวัด สข.จังหวัด ขั้นตอนที่ 3 | 12 |
| รูปภาพที่ 6 | แสดงการลงทะเบียนสำหรับศึกษาธิการจังหวัด สข.จังหวัด ขั้นตอนที่ 4 | 13 |
| รูปภาพที่ 7 | แสดงหน้าหลักและเมนูการใช้งานของผู้ใช้งานระดับศึกษาธิการจังหวัดและ สข. จังหวัด | 14 |
| รูปภาพที่ 8 | แสดงเมนูลัดนักเรียนเข้าชั้น | 15 |
| รูปภาพที่ 9 | แสดงข้อมูลนักเรียนเข้าชั้นตามรายชื่อโรงเรียน | 16 |
| รูปภาพที่ 10 | แสดงรายชื่อนักเรียนเข้าชั้น | 17 |
| รูปภาพที่ 11 | แสดงการระบุข้อมูลและบันทึกนักเรียนเข้าชั้น | 18 |
| รูปภาพที่ 12 | แสดงการค้นหาข้อมูลนักเรียนเข้าชั้น | 19 |
| รูปภาพที่ 13 | แสดงการระบุเงื่อนไขในการค้นหาโรงเรียนที่ต้องการเข้าถึงข้อมูล | 19 |
| รูปภาพที่ 14 | แสดงผลการค้นหาข้อมูลนักเรียนเข้าชั้น | 20 |
| รูปภาพที่ 15 | แสดงการส่งออกข้อมูลนักเรียนเข้าชั้น | 20 |
| รูปภาพที่ 16 | แสดงการส่งออกข้อมูลนักเรียนเข้าชั้น | 21 |
| รูปภาพที่ 17 | แสดงการตรวจสอบข้อมูล GPA/GPAX | 22 |
| รูปภาพที่ 18 | แสดงการค้นหาโรงเรียนเพื่อตรวจสอบข้อมูลผลการเรียน GPA/GPAX | 22 |
| รูปภาพที่ 19 | แสดงการเลือกโรงเรียนเพื่อตรวจสอบข้อมูลผลการเรียน GPA/GPAX | 23 |
| รูปภาพที่ 20 | แสดงข้อมูลผลการเรียน GPA/GPAX ของนักเรียน | 23 |
| รูปภาพที่ 21 | แสดงการส่งออกข้อมูลผลการเรียน GPA/GPAX | 24 |
| รูปภาพที่ 22 | แสดงหน้าจอเมนูข้อมูลสารสนเทศ | 25 |
| รูปภาพที่ 23 | แสดงการเข้าตรวจสอบข้อมูลสารสนเทศของโรงเรียนในระบบประเภทสามัญ | 25 |
| รูปภาพที่ 24 | แสดงรายละเอียดข้อมูลสารสนเทศเป็นรายการตามรายชื่อโรงเรียน | 26 |
| รูปภาพที่ 25 | แสดงข้อมูลสารสนเทศของโรงเรียนในระบบสามัญ | 26 |
| รูปภาพที่ 26 | แสดงข้อมูลโรงเรียนของโรงเรียนในระบบสามัญ | 27 |
| รูปภาพที่ 27 | แสดงข้อมูลระดับชั้นเรียนของโรงเรียนในระบบสามัญ | 27 |
| รูปภาพที่ 28 | แสดงข้อมูลนักเรียนของโรงเรียนในระบบสามัญ | 28 |
| รูปภาพที่ 29 | แสดงข้อมูลครูและบุคลากรของโรงเรียนในระบบสามัญ | 28 |



| | | |
|--------------|--|----|
| รูปภาพที่ 30 | แสดงข้อมูลประวัติใบอนุญาตโรงเรียนของโรงเรียนในระบบสามัญ | 28 |
| รูปภาพที่ 31 | แสดงการค้นหาโรงเรียน | 29 |
| รูปภาพที่ 32 | แสดงผลการค้นหาโรงเรียน | 30 |
| รูปภาพที่ 33 | แสดงผลการค้นหาโรงเรียน | 31 |
| รูปภาพที่ 34 | แสดงการส่งออกข้อมูลสารสนเทศของโรงเรียนในระบบประเภทสามัญ | 31 |
| รูปภาพที่ 35 | แสดงการเข้าตรวจสอบข้อมูลสารสนเทศของโรงเรียนในระบบประเภทนานาชาติ | 32 |
| รูปภาพที่ 36 | แสดงรายละเอียดข้อมูลสารสนเทศเป็นรายการตามรายชื่อโรงเรียน | 32 |
| รูปภาพที่ 37 | แสดงข้อมูลสารสนเทศของโรงเรียนในระบบประเภทนานาชาติ | 33 |
| รูปภาพที่ 38 | แสดงข้อมูลโรงเรียนของโรงเรียนในระบบประเภทนานาชาติ | 34 |
| รูปภาพที่ 39 | แสดงข้อมูลระดับชั้นเรียนของโรงเรียนในระบบประเภทนานาชาติ | 34 |
| รูปภาพที่ 40 | แสดงข้อมูลนักเรียนของโรงเรียนในระบบประเภทนานาชาติ | 35 |
| รูปภาพที่ 41 | แสดงข้อมูลครูและบุคลากรของโรงเรียนในระบบประเภทนานาชาติ | 35 |
| รูปภาพที่ 42 | แสดงข้อมูลประวัติใบอนุญาตโรงเรียนของโรงเรียนในระบบประเภทนานาชาติ | 35 |
| รูปภาพที่ 43 | แสดงการค้นหาโรงเรียน | 36 |
| รูปภาพที่ 44 | แสดงผลการค้นหาโรงเรียน | 37 |
| รูปภาพที่ 45 | แสดงผลการค้นหาโรงเรียน | 37 |
| รูปภาพที่ 46 | แสดงการส่งออกข้อมูลสารสนเทศของโรงเรียนในระบบประเภทนานาชาติ | 38 |
| รูปภาพที่ 47 | แสดงการเข้าตรวจสอบข้อมูลสารสนเทศของโรงเรียนนอกระบบ | 38 |
| รูปภาพที่ 48 | แสดงรายละเอียดข้อมูลสารสนเทศเป็นรายการตามรายชื่อโรงเรียน | 39 |
| รูปภาพที่ 49 | แสดงข้อมูลสารสนเทศของโรงเรียนนอกระบบ | 39 |
| รูปภาพที่ 50 | แสดงการค้นหาโรงเรียน | 40 |
| รูปภาพที่ 51 | แสดงผลการค้นหาโรงเรียน | 41 |
| รูปภาพที่ 52 | แสดงผลการค้นหาโรงเรียน | 41 |
| รูปภาพที่ 53 | แสดงการส่งออกข้อมูลสารสนเทศของโรงเรียนนอกระบบ | 42 |
| รูปภาพที่ 54 | แสดงการเข้าตรวจสอบข้อมูลสารสนเทศของสถาบันศึกษาปอเนาะ | 42 |
| รูปภาพที่ 55 | แสดงรายละเอียดข้อมูลสารสนเทศเป็นรายการตามรายชื่อโรงเรียน | 43 |
| รูปภาพที่ 56 | แสดงข้อมูลสารสนเทศของสถาบันศึกษาปอเนาะ | 43 |
| รูปภาพที่ 57 | แสดงข้อมูลโรงเรียนของสถาบันศึกษาปอเนาะ | 44 |
| รูปภาพที่ 58 | แสดงข้อมูลระดับชั้นเรียนของสถาบันศึกษาปอเนาะ | 44 |
| รูปภาพที่ 59 | แสดงข้อมูลนักเรียนของสถาบันศึกษาปอเนาะ | 45 |
| รูปภาพที่ 60 | แสดงข้อมูลครูและบุคลากรของสถาบันศึกษาปอเนาะ | 45 |



| | | |
|--------------|--|----|
| รูปภาพที่ 61 | แสดงข้อมูลประวัติใบอนุญาตโรงเรียนของสถาบันศึกษาปอเนาะ | 45 |
| รูปภาพที่ 62 | แสดงการค้นหาโรงเรียน | 46 |
| รูปภาพที่ 63 | แสดงการค้นหาโรงเรียน | 47 |
| รูปภาพที่ 64 | แสดงผลการค้นหาโรงเรียน | 47 |
| รูปภาพที่ 65 | แสดงการส่งออกข้อมูลสารสนเทศของสถาบันศึกษาปอเนาะ | 48 |
| รูปภาพที่ 66 | แสดงการเข้าตรวจสอบข้อมูลสารสนเทศของศูนย์การศึกษาอิสลามประจำมัสยิด (ตาดีกา)..... | 48 |
| รูปภาพที่ 67 | แสดงรายละเอียดข้อมูลสารสนเทศเป็นรายการตามรายชื่อโรงเรียน | 49 |
| รูปภาพที่ 68 | แสดงข้อมูลสารสนเทศของศูนย์การศึกษาอิสลามประจำมัสยิด (ตาดีกา) | 49 |
| รูปภาพที่ 69 | แสดงข้อมูลโรงเรียนของศูนย์การศึกษาอิสลามประจำมัสยิด (ตาดีกา) | 50 |
| รูปภาพที่ 70 | แสดงข้อมูลระดับชั้นเรียนของศูนย์การศึกษาอิสลามประจำมัสยิด (ตาดีกา) | 50 |
| รูปภาพที่ 71 | แสดงข้อมูลนักเรียนของศูนย์การศึกษาอิสลามประจำมัสยิด (ตาดีกา) | 50 |
| รูปภาพที่ 72 | แสดงข้อมูลครูและบุคลากรของศูนย์การศึกษาอิสลามประจำมัสยิด (ตาดีกา)..... | 51 |
| รูปภาพที่ 73 | แสดงข้อมูลประวัติใบอนุญาตโรงเรียนของศูนย์การศึกษาอิสลามประจำมัสยิด (ตาดีกา)..... | 51 |
| รูปภาพที่ 74 | แสดงการค้นหาโรงเรียน | 52 |
| รูปภาพที่ 75 | แสดงการค้นหาโรงเรียน | 53 |
| รูปภาพที่ 76 | แสดงผลการค้นหาโรงเรียน | 53 |
| รูปภาพที่ 77 | แสดงการส่งออกข้อมูลสารสนเทศของศูนย์การศึกษาอิสลามประจำมัสยิด (ตาดีกา)..... | 54 |
| รูปภาพที่ 78 | แสดงหน้าจอเมนูรายงานระบบ | 54 |
| รูปภาพที่ 79 | แสดงหน้าจอข้อมูลรายงานสถิติ..... | 55 |
| รูปภาพที่ 80 | แสดงรายงานข้อมูลนักเรียนในรูปแบบตารางข้อมูล | 56 |
| รูปภาพที่ 81 | แสดงรายงานข้อมูลนักเรียนในรูปแบบกราฟ | 56 |
| รูปภาพที่ 82 | แสดงการระบุเงื่อนไขเพื่อเลือกรายงาน | 58 |
| รูปภาพที่ 83 | แสดงผลการเลือกดูรายงานข้อมูลนักเรียนในรูปแบบตารางข้อมูล | 58 |
| รูปภาพที่ 84 | แสดงผลการเลือกดูรายงานข้อมูลนักเรียนในรูปแบบกราฟ | 59 |
| รูปภาพที่ 85 | แสดงการส่งออกรายงานข้อมูลในรูปแบบตารางข้อมูล | 59 |
| รูปภาพที่ 86 | แสดงการส่งออกรายงานข้อมูลในรูปแบบกราฟ..... | 60 |
| รูปภาพที่ 87 | แสดงรายงานนักเรียนซ้ำซ้อน | 61 |
| รูปภาพที่ 88 | แสดงการระบุเงื่อนไขเพื่อเลือกดูรายงาน | 62 |
| รูปภาพที่ 89 | แสดงผลการเลือกดูรายงานนักเรียนซ้ำซ้อนในรูปแบบตารางข้อมูล | 62 |
| รูปภาพที่ 90 | แสดงผลการเลือกดูรายงานนักเรียนซ้ำซ้อนในรูปแบบกราฟ..... | 63 |
| รูปภาพที่ 91 | แสดงการส่งออกรายงานข้อมูลในรูปแบบตารางข้อมูล | 63 |



| | | |
|---------------|--|----|
| รูปภาพที่ 92 | แสดงการส่งออกรายงานรูปแบบกราฟ | 64 |
| รูปภาพที่ 93 | แสดงการส่งออกรายงานข้อมูลในรูปแบบ Excel | 65 |
| รูปภาพที่ 94 | แสดงการส่งออกรายงานข้อมูลในรูปแบบ Excel | 66 |
| รูปภาพที่ 95 | แสดงหน้ารายชื่อโรงเรียน | 66 |
| รูปภาพที่ 96 | แสดงการระบุเงื่อนไขเพื่อเลือกดูรายงาน | 67 |
| รูปภาพที่ 97 | แสดงผลการเลือกดูรายงานนักเรียนซ้ำซ้อนในรูปแบบตารางข้อมูล | 68 |
| รูปภาพที่ 98 | แสดงรายงานผลการเรียนเฉลี่ย GPA/GPAX ของนักเรียน | 68 |
| รูปภาพที่ 99 | แสดงการส่งออกรายงานผลการเรียนเฉลี่ย GPA/GPAX ของนักเรียน | 69 |
| รูปภาพที่ 100 | แสดงการส่งออกรายงานข้อมูลนักเรียน (xlsx) | 70 |
| รูปภาพที่ 101 | แสดงรูปแบบรายงานข้อมูลนักเรียน (xlsx) | 70 |
| รูปภาพที่ 102 | แสดงรายงานข้อมูลครูและบุคลากรทางการศึกษาในรูปแบบตารางข้อมูล | 71 |
| รูปภาพที่ 103 | แสดงรายงานข้อมูลครูและบุคลากรทางการศึกษาในรูปแบบกราฟ | 71 |
| รูปภาพที่ 104 | แสดงการระบุเงื่อนไขเพื่อเลือกดูรายงาน | 73 |
| รูปภาพที่ 105 | แสดงรายงานข้อมูลครูและบุคลากรทางการศึกษาตามในรูปแบบตารางข้อมูล | 73 |
| รูปภาพที่ 106 | แสดงรายงานข้อมูลครูและบุคลากรทางการศึกษาตามในรูปแบบกราฟ | 73 |
| รูปภาพที่ 107 | แสดงการส่งออกรายงานข้อมูลในรูปแบบตารางข้อมูล | 74 |
| รูปภาพที่ 108 | แสดงการส่งออกรายงานข้อมูลในรูปแบบกราฟ | 75 |
| รูปภาพที่ 109 | แสดงรายงานข้อมูลโรงเรียนในรูปแบบตารางข้อมูล | 75 |
| รูปภาพที่ 110 | แสดงรายงานข้อมูลโรงเรียนในรูปแบบกราฟ | 76 |
| รูปภาพที่ 111 | แสดงการระบุเงื่อนไขเพื่อเลือกรายงาน | 77 |
| รูปภาพที่ 112 | แสดงผลการเลือกดูรายงานข้อมูลโรงเรียนในรูปแบบตารางข้อมูล | 77 |
| รูปภาพที่ 113 | แสดงผลการเลือกดูรายงานข้อมูลโรงเรียนในรูปแบบกราฟ | 78 |
| รูปภาพที่ 114 | แสดงการส่งออกรายงานข้อมูลในรูปแบบตารางข้อมูล | 78 |
| รูปภาพที่ 115 | แสดงการส่งออกรายงานข้อมูลในรูปแบบกราฟ | 79 |
| รูปภาพที่ 116 | แสดงเมนูออกจากระบบ | 80 |
| รูปภาพที่ 117 | แสดงหน้าจอระบบ หลังจากออกจากระบบเรียบร้อยแล้ว | 80 |



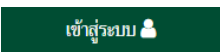
คู่มือการใช้งานระบบสำหรับผู้ใช้งานระดับศึกษาธิการจังหวัด และสช. จังหวัด : ระบบศูนย์กลางบูรณาการข้อมูล ทะเบียนโรงเรียนและประวัติผู้เรียน ครู บุคลากรโรงเรียนเอกชน

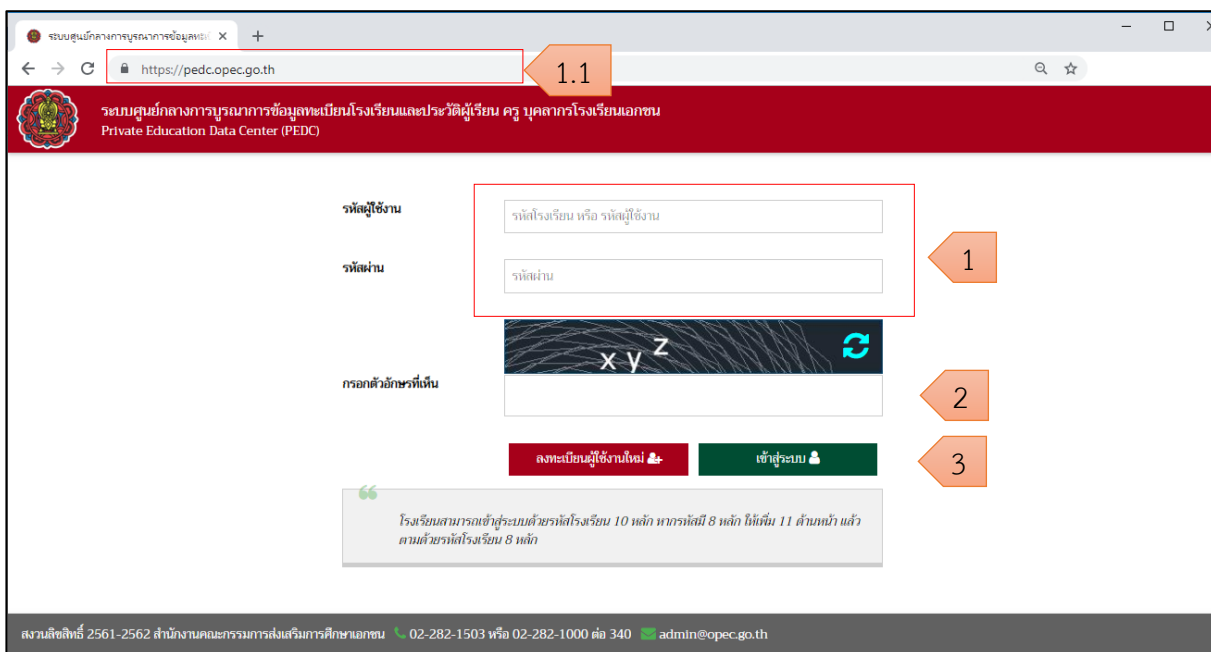
1. การเข้าใช้งานระบบ

รองรับการใช้งานบนบราวเซอร์ Internet Explorer เวอร์ชัน 10.0 ขึ้นไป, Google Chrome เวอร์ชัน 49.0
ขึ้นไป และ Mozilla Firefox เวอร์ชัน 57.0 ขึ้นไป

1.1 เข้าสู่ระบบได้ที่ url : <http://pedc.opec.go.th>

1.1.1 กรณีที่ผู้ใช้งานที่มีรหัสเข้าใช้งาน

- 1) ใส่รหัสผู้ใช้งานและรหัสผ่าน
- 2) ระบุตัวอักษรที่มองเห็น (Captcha)
- 3) คลิกที่  เพื่อเข้าสู่ระบบ



รูปภาพที่ 1 แสดงขั้นตอนการเข้าใช้งานระบบ



1.1.2 กรณีที่ผู้ใช้งานไม่มีรหัสเข้าใช้งาน ดำเนินการคลิกปุ่ม

ลงทะเบียนผู้ใช้งานใหม่

เพื่อลงทะเบียนผู้ใช้งานใหม่ ดังนี้

1.1.2.1 การลงทะเบียนสำหรับศึกษาธิการจังหวัด สข.จังหวัด

1) เลือกลงทะเบียนสำหรับศึกษาธิการจังหวัด สข.จังหวัด โดยคลิกปุ่ม

**ลงทะเบียนสำหรับศึกษาธิการจังหวัด /
สข.จังหวัด / สข.อำเภอ**

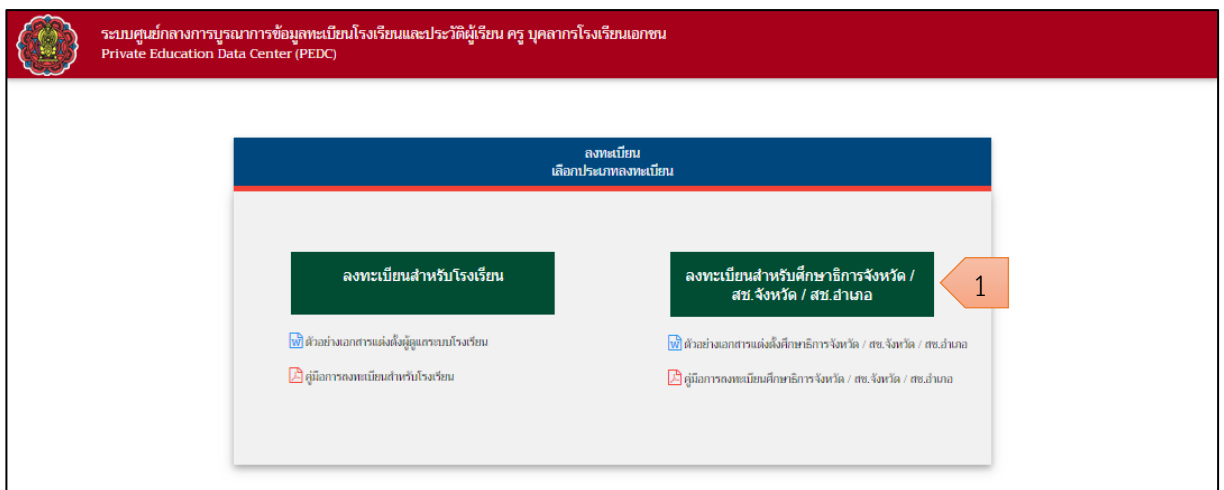
การลงทะเบียนสำหรับศึกษาธิการจังหวัด สข.จังหวัด จะปรากฏหน้าต่างขั้นตอนการลงทะเบียน
4 ขั้นตอน ดังนี้

ขั้นตอนที่ 1 เลือกจังหวัด

ขั้นตอนที่ 2 กำหนดรหัสผ่าน

ขั้นตอนที่ 3 แนบเอกสาร

ขั้นตอนที่ 4 สมัครงเรียบร้อย



รูปภาพที่ 2 แสดงการเลือกประเภทสมาชิกที่จะลงทะเบียนใหม่



ขั้นตอนที่ 1 ขั้นตอนการเลือกจังหวัด ระบุข้อมูล ดังนี้

- 1) สำนักงานศึกษาธิการจังหวัด
- 2) เลขบัตรประชาชน
- 3) คำนำหน้า
- 4) ชื่อ
- 5) นามสกุล
- 6) คลิกปุ่ม **ขั้นตอนถัดไป** เพื่อดำเนินการในขั้นตอนที่ 2

หมายเหตุ * กรณีมีเครื่องหมายดอกจันสีแดง (*) ต้องระบุหรือเลือกข้อมูลทุกช่อง

ลงทะเบียนสำหรับศึกษาธิการจังหวัด / สช.จังหวัด / สช.อำเภอ

| ขั้นตอนที่ 1 เลือกจังหวัด | ขั้นตอนที่ 2 กำหนดรหัสผ่าน | ขั้นตอนที่ 3 แนบเอกสาร | ขั้นตอนที่ 4 สมัครเรียบร้อย |
|------------------------------|-------------------------------|--------------------------------|--------------------------------|
| * สำนักงานศึกษาธิการจังหวัด | | ศึกษาธิการจังหวัดกรุงเทพมหานคร | 1 |
| * เลขบัตรประชาชน | | | 2 |
| * คำนำหน้า | | | 3 |
| * ชื่อ | | | 4 |
| * นามสกุล | | | 5 |
| | | ยกเลิกการสมัคร ✖ | ขั้นตอนถัดไป ▶ 6 |

รูปภาพที่ 3 แสดงการลงทะเบียนสำหรับศึกษาธิการจังหวัด สช.จังหวัด ขั้นตอนที่ 1



ขั้นตอนที่ 2 กำหนดรหัสผ่าน ระบุข้อมูล ดังนี้

- 1) ชื่อผู้ใช้งาน
- 2) รหัสผ่าน
- 3) ยืนยันรหัสผ่าน
- 4) อีเมล
- 5) คลิกปุ่ม **ขั้นตอนถัดไป** เพื่อดำเนินการในขั้นตอนที่ 3

หมายเหตุ * กรณีมีเครื่องหมายดอกจันสีแดง (*) ต้องระบุหรือเลือกข้อมูลทุกช่อง

ลงทะเบียนสำหรับศึกษาธิการจังหวัด / สช.จังหวัด / สช.อำเภอ

| ขั้นตอนที่ 1 เลือกจังหวัด | ขั้นตอนที่ 2 กำหนดรหัสผ่าน | ขั้นตอนที่ 3 แนบเอกสาร | ขั้นตอนที่ 4 สมัครเรียบร้อยแล้ว | |
|------------------------------|--|---|---|---|
| สำนักงานศึกษาธิการจังหวัด | ศึกษาธิการจังหวัดกรุงเทพมหานคร | | | |
| เลขบัตรประชาชน | | | | |
| ชื่อ-สกุล | | | | |
| * ชื่อผู้ใช้งาน | <input type="text"/> | | 1 | |
| * รหัสผ่าน | <input type="text"/> | | 2 | |
| * ยืนยันรหัสผ่าน | <input type="text"/> | | 3 | |
| * อีเมล | <input type="text"/> | | 4 | |
| | <input type="button" value="ขั้นตอนก่อนหน้า"/> | <input type="button" value="ยกเลิกการสมัคร"/> | <input type="button" value="ขั้นตอนถัดไป"/> | 5 |

รูปภาพที่ 4 แสดงการลงทะเบียนสำหรับศึกษาธิการจังหวัด สช.จังหวัด ขั้นตอนที่ 2



ขั้นตอนที่ 3 แนบเอกสาร

- 1) คลิกปุ่ม **เลือกไฟล์** เพื่อเลือกเอกสารที่ต้องการ
- 2) คลิกปุ่ม **ขั้นตอนถัดไป** เพื่อดำเนินขั้นตอนที่ 4

หมายเหตุ * กรณีมีเครื่องหมายดอกจันสีแดง (*) ขนาดของเอกสารแนบไม่เกิน 5 MB

ลงทะเบียนสำหรับศึกษาธิการจังหวัด / สข.จังหวัด / สข.อำเภอ

| ขั้นตอนที่ 1 เลือกจังหวัด | ขั้นตอนที่ 2 กำหนดรหัสผ่าน | ขั้นตอนที่ 3 แนบเอกสาร | ขั้นตอนที่ 4 สมัครเรียบร้อย |
|------------------------------|--|--|--|
| สำนักงานศึกษาธิการจังหวัด | | ศึกษาธิการจังหวัดกรุงเทพมหานคร | |
| เลขบัตรประชาชน | | | |
| ชื่อ-สกุล | | | |
| ชื่อผู้ใช้งาน | | | |
| อีเมล | | | |
| * เอกสารแต่งตั้ง | | <input type="button" value="Choose File"/> No file chosen 1 | ขนาดไฟล์ไม่เกิน 5 MB |
| | <input type="button" value="ขั้นตอนก่อนหน้า"/> | <input type="button" value="ยกเลิกการสมัคร ✘"/> | <input type="button" value="ขั้นตอนถัดไป"/> 2 |


รูปภาพที่ 5 แสดงการลงทะเบียนสำหรับศึกษาธิการจังหวัด สข.จังหวัด ขั้นตอนที่ 3



ขั้นตอนที่ 4 สมัครงเรียบร้อย

- 1) ผู้ใช้งานทำการลงทะเบียนเรียบร้อยแล้ว กรุณาตรวจสอบเอกสารจากส่วนกลางแล้วคลิกปุ่ม **กลับไปแรก** เพื่อกลับไปหลัก

หมายเหตุ * เมื่อส่วนกลางตรวจสอบและอนุมัติการลงทะเบียนแล้วจะมีอีเมลยืนยันส่งไปยังอีเมลที่ระบุไว้ ตามขั้นตอนที่ 2

| ลงทะเบียนสำหรับศึกษาธิการจังหวัด / สข.จังหวัด / สข.อำเภอ | | | |
|---|--------------------------------|---------------------------|---------------------------------|
| ขั้นตอนที่ 1 เลือกจังหวัด | ขั้นตอนที่ 2 กำหนดรหัสผ่าน | ขั้นตอนที่ 3 แนบเอกสาร | ขั้นตอนที่ 4 สมัครงเรียบร้อย |
|  ลงทะเบียนเรียบร้อย | | | |
| สำนักงานศึกษาธิการจังหวัด | ศึกษาธิการจังหวัดกรุงเทพมหานคร | | |
| เลขบัตรประชาชน | [Redacted] | | |
| ชื่อ-สกุล | [Redacted] | | |
| ชื่อผู้ใช้งาน | [Redacted] | | |
| อีเมล | [Redacted] | | |
| กรุณาตรวจสอบเอกสารจากส่วนกลาง | | | |
| กลับไปแรก | | 1 | |

รูปภาพที่ 6 แสดงการลงทะเบียนสำหรับศึกษาธิการจังหวัด สข.จังหวัด ขั้นตอนที่ 4



2. การใช้งานระบบสำหรับผู้ใช้งานระดับศึกษาธิการจังหวัด และสช. จังหวัด

การใช้งานสำหรับผู้ใช้งานระดับศึกษาธิการจังหวัด และสช. จังหวัดประกอบด้วยเมนู ดังนี้

- เมนูหน้าหลัก
- เมื่อนักเรียนเข้าชั้น
- เมนูGPA/GPAX
- เมนูข้อมูลสารสนเทศ
- เมนูรายงานระบบ
- เมื่อกออกจากระบบ

หมายเหตุ * ศึกษาธิการจังหวัด และสช. จังหวัด จะสามารถเข้าถึงข้อมูลโรงเรียนที่อยู่ภายใต้
การกำกับดูแลความรับผิดชอบของตนเองเท่านั้น

The screenshot shows the PEDC dashboard. On the left is a sidebar menu with options: Home, Student Enrollment, GPA/GPAX, Information, Reports, and Logout. The main content area is titled 'หน้าหลัก' (Home) and features a 'นักเรียนเข้าชั้น' (Student Enrollment) section with a table of statistics:

| นักเรียนเข้าชั้น | จำนวนนักเรียนที่สมัครเรียน | จำนวนนักเรียนที่สมัครโรงเรียนตรวจสอบ | จำนวนนักเรียนที่สมัครโรงเรียนที่รัฐตรวจสอบ | จำนวนนักเรียนเข้าชั้นที่ต้องตรวจสอบอีกครั้ง | จำนวนนักเรียนเข้าชั้นตรวจสอบแล้ว |
|------------------|----------------------------|--------------------------------------|--|---|----------------------------------|
| | 0 คน | 0 คน | 0 คน | 0 คน | 0 คน |

At the bottom of the dashboard, contact information is provided: โทร 2561-2562 สำนักงานคณะกรรมการส่งเสริมการศึกษาเอกชน, โทร 02-282-1503 หรือ 02-282-1000 ต่อ 340, and email admin@opec.go.th 0.0469.

รูปภาพที่ 7 แสดงหน้าหลักและเมนูการใช้งานของผู้ใช้งานระดับศึกษาธิการจังหวัดและ สช. จังหวัด



2.1 เมนูหลัก ประกอบด้วย

2.1.1 นักเรียนเข้าชั้น จำนวน 5 เมนูย่อย

- 1) จำนวนนักเรียนเข้าชั้นทั้งหมด คือ รายชื่อนักเรียนที่เข้าชั้นทั้งหมดในโรงเรียน
- 2) จำนวนนักเรียนเข้าชั้นรอโรงเรียนตรวจสอบ คือ รายชื่อนักเรียนเข้าชั้นที่รอโรงเรียนตรวจสอบข้อมูลนักเรียน
- 3) จำนวนนักเรียนเข้าชั้นรอเจ้าหน้าที่รัฐตรวจสอบ คือ รายชื่อนักเรียนเข้าชั้นที่รอศึกษาธิการจังหวัด, สช. จังหวัด, สช. อำเภอ ตรวจสอบข้อมูลนักเรียน
- 4) จำนวนนักเรียนเข้าชั้นที่ต้องตรวจสอบอีกครั้ง คือ รายชื่อนักเรียนเข้าชั้นที่รอเจ้าหน้าที่ตรวจสอบอีกครั้ง
- 5) จำนวนนักเรียนเข้าชั้นตรวจสอบแล้ว คือ รายชื่อนักเรียนเข้าชั้นที่ศึกษาธิการจังหวัด, สช. จังหวัด, สช. อำเภอ ตรวจสอบข้อมูลแล้ว

ระบบศูนย์กลางการบริหารจัดการข้อมูลทะเบียนโรงเรียนและประวัติผู้เรียน ครู บุคลากรโรงเรียนเอกชน
Private Education Data Center (PEDC)

เมนูหลัก

- หน้าหลัก
- นักเรียนเข้าชั้น
- GPA/GPAX
- ข้อมูลสารสนเทศ
- รายงานระบบ
- ออกจากระบบ

หน้าหลัก

นักเรียนเข้าชั้น

| | |
|--|------|
| จำนวนนักเรียนเข้าชั้นทั้งหมด | 0 คน |
| จำนวนนักเรียนเข้าชั้นรอโรงเรียนตรวจสอบ | 0 คน |
| จำนวนนักเรียนเข้าชั้นรอเจ้าหน้าที่รัฐตรวจสอบ | 0 คน |
| จำนวนนักเรียนเข้าชั้นที่ต้องตรวจสอบอีกครั้ง | 0 คน |
| จำนวนนักเรียนเข้าชั้นตรวจสอบแล้ว | 0 คน |

สงวนลิขสิทธิ์ 2561-2562 สำนักงานคณะกรรมการส่งเสริมการศึกษาเอกชน 02-282-1503 หรือ 02-282-1000 ต่อ 340 admin@opec.go.th 0.0469

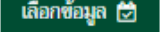
รูปภาพที่ 8 แสดงเมนูลัดนักเรียนเข้าชั้น




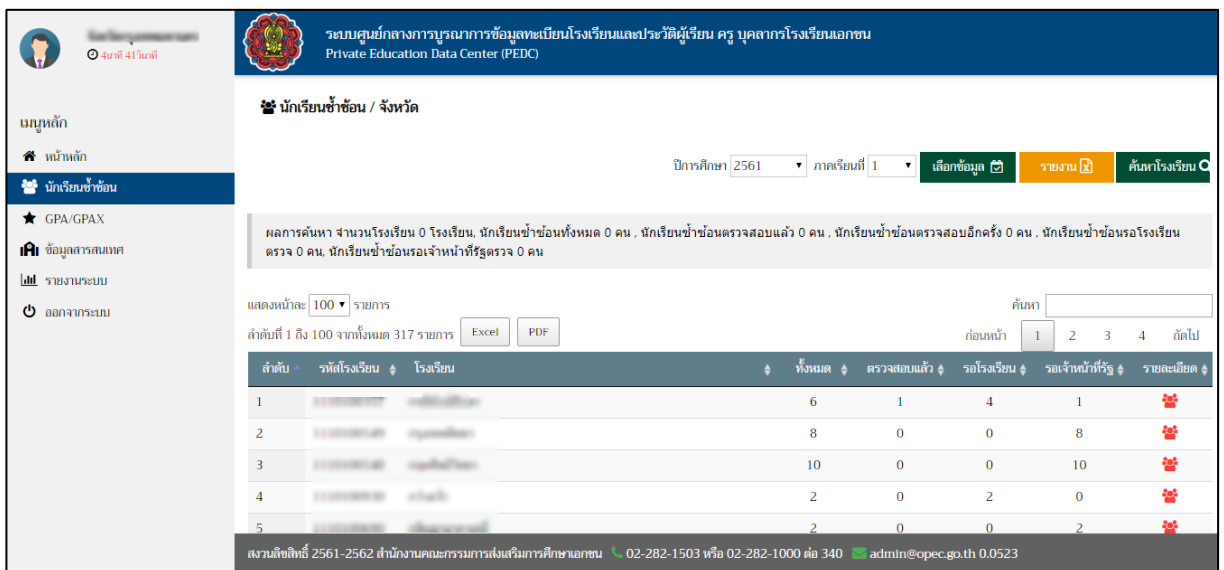
2.2 เมนูนักเรียนเข้าชั้น

แสดงรายชื่อนักเรียนเข้าชั้น สถานะนักเรียนในโรงเรียน สถานะรับเงินอุดหนุน วันที่ออกและการยืนยันจากศึกษาธิการจังหวัด โดยจะจำแนกตามโรงเรียนในแต่ละจังหวัด

2.2.1 การตรวจสอบข้อมูลนักเรียนเข้าชั้น ทำได้โดย

1) คลิกเลือกปีการศึกษา, ภาคเรียน จากนั้น คลิกปุ่ม  เพื่อยืนยันชุดข้อมูล
ที่เลือกไว้ (หากไม่ได้เลือกจะแสดงข้อมูลล่าสุด)

2) คลิกปุ่ม  เพื่อเลือกโรงเรียนที่มีรายชื่อนักเรียนเข้าชั้น









| ลำดับ | รหัสโรงเรียน | โรงเรียน | ทั้งหมด | ตรวจสอบแล้ว | จบโรงเรียน | รอเจ้าหน้าที่รัฐ | รายละเอียด |
|-------|--------------|----------|---------|-------------|------------|------------------|------------|
| 1 | | | 6 | 1 | 4 | 1 | |
| 2 | | | 8 | 0 | 0 | 8 | |
| 3 | | | 10 | 0 | 0 | 10 | |
| 4 | | | 2 | 0 | 2 | 0 | |
| 5 | | | 2 | 0 | 0 | 2 | |

รูปภาพที่ 9 แสดงข้อมูลนักเรียนเข้าชั้นตามรายชื่อโรงเรียน



3) คลิกปุ่ม เพื่อเลือกนักเรียนที่มีรายชื่อซ้ำซ้อนเพื่อตรวจสอบสถานะนักเรียน

| ลำดับ | เลขประชาชน นักเรียน | ชื่อ นามสกุล | ชั้น/ห้อง | สถานะ นักเรียนใน โรงเรียน | สถานะรับเงิน อุดหนุน | วันที่ออก | ศึกษา จังหวัด | แก้ไข |
|-------|------------------------|--------------|-------------------|---------------------------------|-------------------------|-----------|------------------|---|
| 1 | 174980 | สมชาย สมชาย | อนุบาล 2 | เรียนปกติ | รับ | | ยื่นยัน |  |
| 2 | 110080 | สมชาย สมชาย | ประถมศึกษาปีที่ 1 | เรียนปกติ | รับ | | รอตรวจสอบ |  |
| 3 | 110080 | สมชาย สมชาย | ประถมศึกษาปีที่ 4 | | | | |  |
| 4 | 110430 | สมชาย สมชาย | ประถมศึกษาปีที่ 5 | | | | |  |
| 5 | 174990 | สมชาย สมชาย | มัธยมศึกษาปีที่ 2 | | | | |  |
| 6 | 174980 | สมชาย สมชาย | มัธยมศึกษาปีที่ 4 | | | | |  |

[กลับ](#)

สงวนลิขสิทธิ์ 2561 สำนักงานคณะกรรมการส่งเสริมการศึกษาเอกชน ☎ 02-282-1503 หรือ 02-282-1000 ต่อ 340 ✉ admin@opec.go.th 0.0180

รูปภาพที่ 10 แสดงรายชื่อซ้ำซ้อนนักเรียนซ้ำซ้อน

4) ตรวจสอบสถานะนักเรียนซ้ำซ้อน เพื่อยืนยันสถานะนักเรียน

4.1 ยืนยันสถานะนักเรียนในโรงเรียน โดยสามารถเลือกเหตุผลการยืนยันสถานะ ดังนี้

- 101 เรียนปกติ
- 201 ไม่พบเนื่องจากไม่พบตัว
- 202 ไม่พบ เนื่องจากจบการศึกษา
- 203 ไม่พบ เนื่องจากย้าย/ออก
- 204 ไม่พบ เนื่องจากติดต่อไม่ได้
- 205 ไม่พบ เนื่องจากเสียชีวิต
- 206 อื่นๆ

4.2 วันที่เข้าเรียน

4.3 สถานะรับเงินอุดหนุน

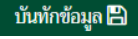
4.4 วันที่รับเงินอุดหนุน







4.5 วันที่จบการศึกษา

4.6 ผู้บันทึกข้อมูล

4.7 เบอร์โทรศัพท์



5) คลิปปุ่ม  เพื่อบันทึกข้อมูล

| นักเรียนเข้าชั้น /  | |
|--|---|
| รหัสโรงเรียน | 11101 |
| ชื่อโรงเรียน | |
| เลขประชาชนนักเรียน | 11008 |
| ชื่อ นามสกุล | ค.ญ:  |
| ระดับการศึกษา | ประถมศึกษา ชั้น ประถมศึกษาปีที่ 1 |
| โรงเรียนที่เข้าชั้น | (3110)  สังกัดสำนักงานการศึกษา กรุงเทพมหานคร |
| วันที่เข้าเรียน | <input type="text" value="16/09/2561"/> |
| สถานะรับเงินอุดหนุน | <input checked="" type="radio"/> รับเงินอุดหนุน <input type="radio"/> ไม่รับเงินอุดหนุน |
| รับอุดหนุนถึงวันที่ | <input type="text" value="16/09/2561"/> |
| ยืนยันสถานะนักเรียนในโรงเรียน | 101 เรียนปกติ <input type="text" value="อื่นๆ"/> |
| หลักฐานนักเรียน (โดยใช้รูปถ่ายเต็มตัวจากมือถือ) | ใบสมัครเข้าเรียน (ประเภทไฟล์ JPG,PNG,PDF): <input type="button" value="เลือกไฟล์"/> <input type="button" value="ไม่ได้เลือกไฟล์ใด"/>  |
| | รูปถ่ายบัตรประชาชนหรือสูติบัตร (ประเภทไฟล์ JPG,PNG,PDF): <input type="button" value="เลือกไฟล์"/> <input type="button" value="ไม่ได้เลือกไฟล์ใด"/>  |
| | รูปถ่ายนักเรียนปัจจุบัน (ภาพเต็มตัว) (ประเภทไฟล์ JPG,PNG): <input type="button" value="เลือกไฟล์"/> <input type="button" value="ไม่ได้เลือกไฟล์ใด"/>  |
| ผู้บันทึกข้อมูล | <input type="text" value="ผู้ดูแลระบบ"/> |
| เบอร์โทรศัพท์ | <input type="text" value="08756"/> |

รูปภาพที่ 11 แสดงการระบุข้อมูลและบันทึกนักเรียนเข้าชั้น



2.2.2 การค้นหาข้อมูลนักเรียนเข้าซ้อน ทำได้ดังนี้

1) คลิกปุ่ม **ค้นหาโรงเรียน** เพื่อค้นหาข้อมูล

รศ.ดร.สุวิมล วัฒนศิริ
ผู้อำนวยการ
Private Education Data Center (PEDC)

นักเรียนเข้าซ้อน / จังหวัด

ปีการศึกษา 2561 ภาคเรียนที่ 1

ผลการค้นหา จำนวนโรงเรียน 0 โรงเรียน, นักเรียนเข้าซ้อนทั้งหมด 0 คน, นักเรียนเข้าซ้อนตรวจสอบแล้ว 0 คน, นักเรียนเข้าซ้อนตรวจสอบอีกครั้ง 0 คน, นักเรียนเข้าซ้อนหรือโรงเรียน
ตรวจสอบ 0 คน, นักเรียนเข้าซ้อนหรือเจ้าหน้าที่รัฐตรวจสอบ 0 คน

แสดงหน้าละ 100 รายการ

ลำดับที่ 1 ถึง 100 จากทั้งหมด 317 รายการ

| ลำดับ | รหัสโรงเรียน | โรงเรียน | ทั้งหมด | ตรวจสอบแล้ว | รอโรงเรียน | รอเจ้าหน้าที่รัฐ | รายละเอียด |
|-------|--------------|----------|---------|-------------|------------|------------------|------------|
| 1 | | | 6 | 1 | 4 | 1 | |
| 2 | | | 8 | 0 | 0 | 8 | |
| 3 | | | 10 | 0 | 0 | 10 | |
| 4 | | | 2 | 0 | 2 | 0 | |
| 5 | | | 2 | 0 | 0 | 2 | |

สงวนลิขสิทธิ์ © 2561-2562 สำนักงานคณะกรรมการส่งเสริมการศึกษาเอกชน | 02-282-1503 หรือ 02-282-1000 ต่อ 340 | admin@opec.go.th 0.0523

รูปภาพที่ 12 แสดงการค้นหาข้อมูลนักเรียนเข้าซ้อน

2) สามารถค้นหาข้อมูลนักเรียนเข้าซ้อน ของโรงเรียนจากชื่อโรงเรียน สถานะยืนยันเลือกประเภท
เลือกเขต สถานะของข้อมูล

3) คลิกปุ่ม **ค้นหาโรงเรียน**

รศ.ดร.สุวิมล วัฒนศิริ
ผู้อำนวยการ
Private Education Data Center (PEDC)

ค้นหาโรงเรียน

ชื่อโรงเรียน

สถานะยืนยัน นักเรียนเข้าซ้อนทั้งหมด

เลือกประเภท ทุกประเภท

เลือกเขต ทุกเขต

สถานะของข้อมูล เลือกทั้งหมด

ค้นหาโรงเรียน

สงวนลิขสิทธิ์ © 2561-2562 สำนักงานคณะกรรมการส่งเสริมการศึกษาเอกชน | 02-282-1503 หรือ 02-282-1000 ต่อ 340 | admin@opec.go.th 0.0523

รูปภาพที่ 13 แสดงการระบุเงื่อนไขในการค้นหาโรงเรียนที่ต้องการเข้าถึงข้อมูล



4) แสดงผลการค้นหาข้อมูลนักเรียนซ้ำซ้อน

| ลำดับ | รหัสโรงเรียน | โรงเรียน | ทั้งหมด | ตรวจสอบแล้ว | รอโรงเรียน | รอเจ้าหน้าที่รัฐ | รายละเอียด |
|-------|--------------|----------|---------|-------------|------------|------------------|------------|
| 1 | | | 1 | 0 | 0 | 1 | ... |
| 2 | | | 8 | 0 | 0 | 8 | ... |
| 3 | | | 10 | 0 | 0 | 10 | ... |
| 4 | | | 2 | 0 | 0 | 2 | ... |
| 5 | | | 12 | 0 | 0 | 12 | ... |

รูปภาพที่ 14 แสดงผลการค้นหาข้อมูลนักเรียนซ้ำซ้อน

2.2.3 การส่งออกข้อมูลนักเรียนซ้ำซ้อน ทำได้โดย

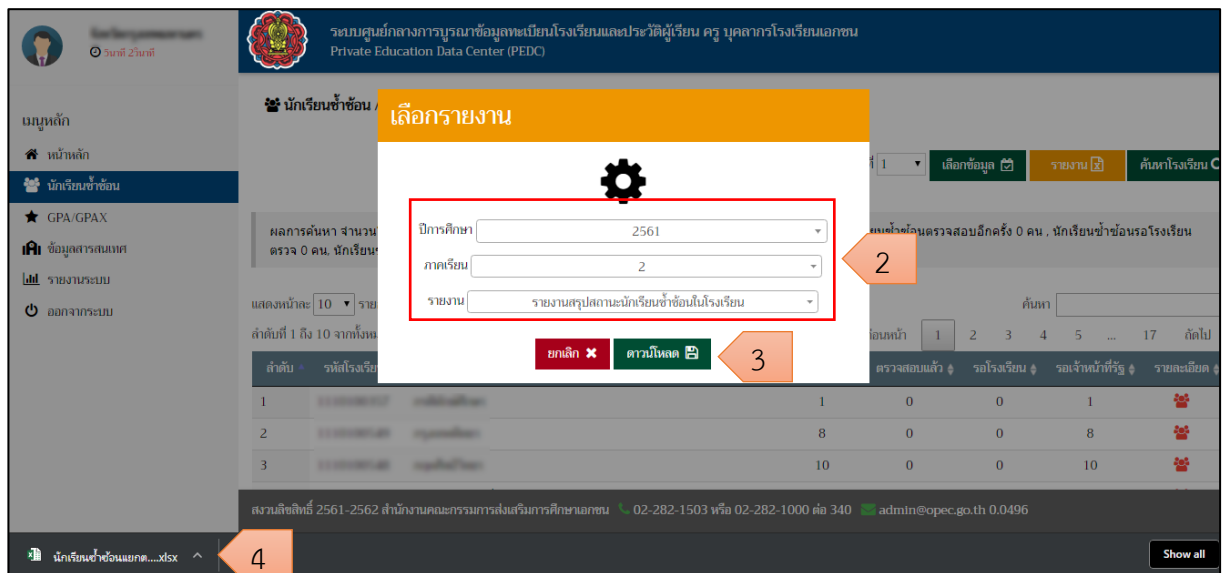
- 1) คลิกปุ่ม **รายงาน** เพื่อส่งออกข้อมูลนักเรียนซ้ำซ้อน

| ลำดับ | รหัสโรงเรียน | โรงเรียน | ทั้งหมด | ตรวจสอบแล้ว | รอโรงเรียน | รอเจ้าหน้าที่รัฐ | รายละเอียด |
|-------|--------------|----------|---------|-------------|------------|------------------|------------|
| 1 | | | 6 | 1 | 4 | 1 | ... |
| 2 | | | 8 | 0 | 0 | 8 | ... |
| 3 | | | 10 | 0 | 0 | 10 | ... |
| 4 | | | 2 | 0 | 2 | 0 | ... |
| 5 | | | 2 | 0 | 0 | 2 | ... |

รูปภาพที่ 15 แสดงการส่งออกข้อมูลนักเรียนซ้ำซ้อน



- 2) ระบุเงื่อนไขเพื่อส่งออกข้อมูล เช่น ปีการศึกษา ภาคเรียน เลือกรายงาน
- 3) คลิกปุ่ม **ดาวน์โหลด** เพื่อส่งออกข้อมูลนักเรียนเข้าชั้น
- 4) ตรวจสอบไฟล์ข้อมูลที่ส่งออก



รูปภาพที่ 16 แสดงการส่งออกข้อมูลนักเรียนเข้าชั้น

2.3 เมนู GPA/GPAX

เป็นเมนูที่สามารถใช้ในการตรวจสอบ และส่งออกไฟล์ข้อมูล GPA/GPAX ของโรงเรียนในสังกัด
สำนักงานคณะกรรมการส่งเสริมการศึกษาเอกชน

2.3.1 การตรวจสอบข้อมูล GPA/GPAX ทำได้โดย

- 1) เข้าสู่เมนู GPA/GPAX
- 2) เลือกข้อมูล ให้ระบุ ปีการศึกษา, ภาคการศึกษา จากนั้นคลิกปุ่ม **เลือกข้อมูล**
- 3) คลิกปุ่ม **ค้นหา** เพื่อค้นหา



ระบบศูนย์กลางการบูรณาการข้อมูลทะเบียนโรงเรียนและประวัติผู้เรียน ครู บุคลากรโรงเรียนเอกชน
Private Education Data Center (PEDC)

GPA/GPAX

ปีการศึกษา: 2561 ภาคเรียนที่: 5 เลือกข้อมูล ค้นหา

ค้นหา จำนวนโรงเรียน 75 โรงเรียน จำนวนนักเรียน 8,634 คน

แสดงหน้าละ: 100 รายการ หน้า: 1 ก่อนหน้า ถัดไป

| ลำดับ | รหัสโรงเรียน | โรงเรียน | จังหวัด | จำนวนนักเรียน | สถานะยืนยัน | รายละเอียด |
|-------|--------------|-------------|---------------|---------------|-------------|------------|
| 1 | 000000001 | โรงเรียน... | กรุงเทพมหานคร | 192 | รอยืนยัน | |
| 2 | 000000002 | โรงเรียน... | กรุงเทพมหานคร | 490 | รอยืนยัน | |
| 3 | 000000003 | โรงเรียน... | กรุงเทพมหานคร | 7 | รอยืนยัน | |
| 4 | 000000004 | โรงเรียน... | กรุงเทพมหานคร | 94 | รอยืนยัน | |
| 5 | 000000005 | โรงเรียน... | กรุงเทพมหานคร | 85 | รอยืนยัน | |
| 6 | 000000006 | โรงเรียน... | กรุงเทพมหานคร | 31 | รอยืนยัน | |

สงวนลิขสิทธิ์ 2561-2562 สำนักงานคณะกรรมการส่งเสริมการศึกษาเอกชน 02-282-1503 หรือ 02-282-1000 ต่อ 340 admin@opec.go.th 0.0899

รูปภาพที่ 17 แสดงการตรวจสอบข้อมูล GPA/GPAX

4) สามารถค้นหาข้อมูล GPA/GPAX ของนักเรียนจากข้อมูลชื่อโรงเรียน เลือกประเภท เลือกเขต

5) คลิกปุ่ม

ระบบศูนย์กลางการบูรณาการข้อมูลทะเบียนโรงเรียนและประวัติผู้เรียน ครู บุคลากรโรงเรียนเอกชน
Private Education Data Center (PEDC)

GPA/GPAX

ค้นหา

ชื่อโรงเรียน:

เลือกประเภท:

เลือกเขต:

สร้างข้อมูล ค้นหา

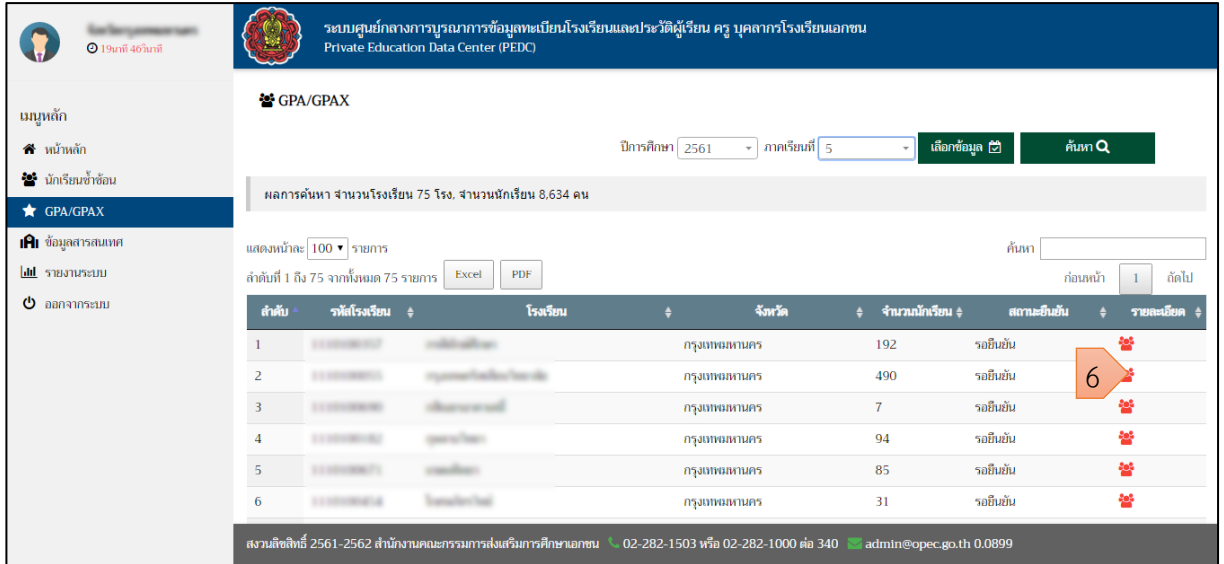
| ลำดับ | รหัสโรงเรียน | โรงเรียน | จังหวัด | จำนวนนักเรียน | สถานะยืนยัน | รายละเอียด |
|-------|--------------|-------------|---------------|---------------|-------------|------------|
| 1 | 000000001 | โรงเรียน... | กรุงเทพมหานคร | 192 | รอยืนยัน | |
| 2 | 000000002 | โรงเรียน... | กรุงเทพมหานคร | 490 | รอยืนยัน | |
| 3 | 000000003 | โรงเรียน... | กรุงเทพมหานคร | 7 | รอยืนยัน | |
| 4 | 000000004 | โรงเรียน... | กรุงเทพมหานคร | 94 | รอยืนยัน | |
| 5 | 000000005 | โรงเรียน... | กรุงเทพมหานคร | 85 | รอยืนยัน | |
| 6 | 000000006 | โรงเรียน... | กรุงเทพมหานคร | 31 | รอยืนยัน | |

สงวนลิขสิทธิ์ 2561-2562 สำนักงานคณะกรรมการส่งเสริมการศึกษาเอกชน 02-282-1503 หรือ 02-282-1000 ต่อ 340 admin@opec.go.th 0.0899

รูปภาพที่ 18 แสดงการค้นหาโรงเรียนเพื่อตรวจสอบข้อมูลผลการเรียน GPA/GPAX



6) คลิกปุ่ม  เพื่อเลือกโรงเรียนเพื่อตรวจสอบการส่งผลการเรียน GPA/GPAX



ระบบศูนย์กลางการบริหารข้อมูลทะเบียนโรงเรียนและประวัติผู้เรียน ครู บุคลากรโรงเรียนเอกชน
Private Education Data Center (PEDC)

GPA/GPAX

ปีการศึกษา 2561 ภาคเรียนที่ 5

ผลการค้นหา จำนวนโรงเรียน 75 โรงเรียน จำนวนนักเรียน 8,634 คน

แสดงหน้าละ 100 รายการ หน้า 1 จาก 1

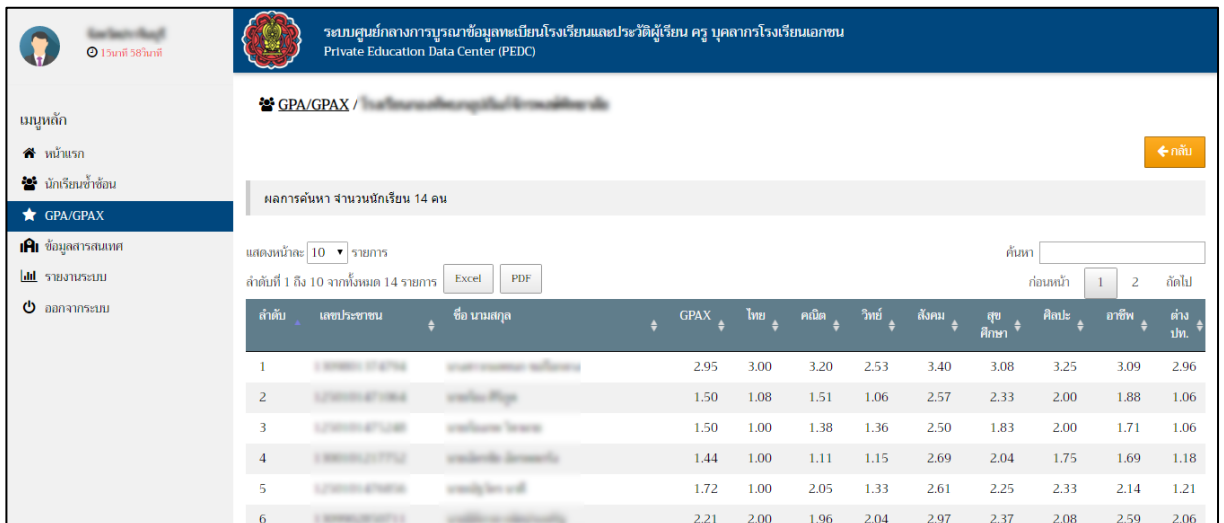
ลำดับที่ 1 ถึง 75 จากทั้งหมด 75 รายการ

| ลำดับ | รหัสโรงเรียน | โรงเรียน | จังหวัด | จำนวนนักเรียน | สถานะยื่นขึ้น | รายละเอียด |
|-------|---------------|---------------|---------------|---------------|---------------|------------|
| 1 | 1-1-1-1-1-1-1 | โรงเรียนเอกชน | กรุงเทพมหานคร | 192 | รอยื่นขึ้น | |
| 2 | 1-1-1-1-1-1-1 | โรงเรียนเอกชน | กรุงเทพมหานคร | 490 | รอยื่นขึ้น | |
| 3 | 1-1-1-1-1-1-1 | โรงเรียนเอกชน | กรุงเทพมหานคร | 7 | รอยื่นขึ้น | |
| 4 | 1-1-1-1-1-1-1 | โรงเรียนเอกชน | กรุงเทพมหานคร | 94 | รอยื่นขึ้น | |
| 5 | 1-1-1-1-1-1-1 | โรงเรียนเอกชน | กรุงเทพมหานคร | 85 | รอยื่นขึ้น | |
| 6 | 1-1-1-1-1-1-1 | โรงเรียนเอกชน | กรุงเทพมหานคร | 31 | รอยื่นขึ้น | |

หมายเลขโทรศัพท์ 2561-2562 สำนักงานคณะกรรมการส่งเสริมการศึกษาเอกชน 02-282-1503 หรือ 02-282-1000 ต่อ 340 admin@opec.go.th 0.0899

รูปภาพที่ 19 แสดงการเลือกโรงเรียนเพื่อตรวจสอบข้อมูลผลการเรียน GPA/GPAX

7) แสดงข้อมูลผลการเรียน GPA/GPAX ของนักเรียน



ระบบศูนย์กลางการบริหารข้อมูลทะเบียนโรงเรียนและประวัติผู้เรียน ครู บุคลากรโรงเรียนเอกชน
Private Education Data Center (PEDC)

GPA/GPAX / [โรงเรียนเอกชน](#)

ผลการค้นหา จำนวนนักเรียน 14 คน

แสดงหน้าละ 10 รายการ หน้า 1 จาก 1

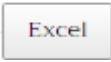

ลำดับที่ 1 ถึง 10 จากทั้งหมด 14 รายการ

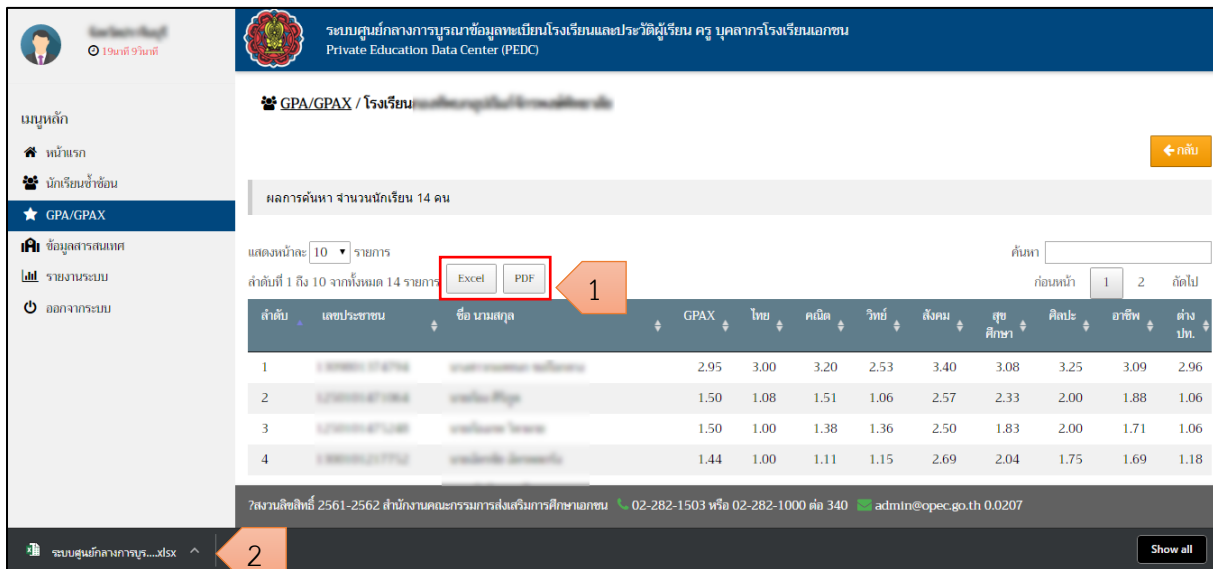
| ลำดับ | เลขประชาชน | ชื่อ นามสกุล | GPAX | ไทย | คณิต | วิทย์ | สังคม | สุขศึกษา | ศิลปะ | อาชีพ | ต่างประเทศ |
|-------|---------------|---------------|------|------|------|-------|-------|----------|-------|-------|------------|
| 1 | 1-1-1-1-1-1-1 | นายสมชาย ใจดี | 2.95 | 3.00 | 3.20 | 2.53 | 3.40 | 3.08 | 3.25 | 3.09 | 2.96 |
| 2 | 1-1-1-1-1-1-1 | นายสมชาย ใจดี | 1.50 | 1.08 | 1.51 | 1.06 | 2.57 | 2.33 | 2.00 | 1.88 | 1.06 |
| 3 | 1-1-1-1-1-1-1 | นายสมชาย ใจดี | 1.50 | 1.00 | 1.38 | 1.36 | 2.50 | 1.83 | 2.00 | 1.71 | 1.06 |
| 4 | 1-1-1-1-1-1-1 | นายสมชาย ใจดี | 1.44 | 1.00 | 1.11 | 1.15 | 2.69 | 2.04 | 1.75 | 1.69 | 1.18 |
| 5 | 1-1-1-1-1-1-1 | นายสมชาย ใจดี | 1.72 | 1.00 | 2.05 | 1.33 | 2.61 | 2.25 | 2.33 | 2.14 | 1.21 |
| 6 | 1-1-1-1-1-1-1 | นายสมชาย ใจดี | 2.21 | 2.00 | 1.96 | 2.04 | 2.97 | 2.37 | 2.08 | 2.59 | 2.06 |

รูปภาพที่ 20 แสดงข้อมูลผลการเรียน GPA/GPAX ของนักเรียน



2.3.2 การส่งออกไฟล์ผลการเรียน GPA/GPAX ทำได้โดย

- 1) คลิกปุ่ม  เพื่อส่งออกเป็น Excel File หรือ  เพื่อส่งออกเป็น PDF File
- 2) ตรวจสอบไฟล์ข้อมูลที่ส่งออก



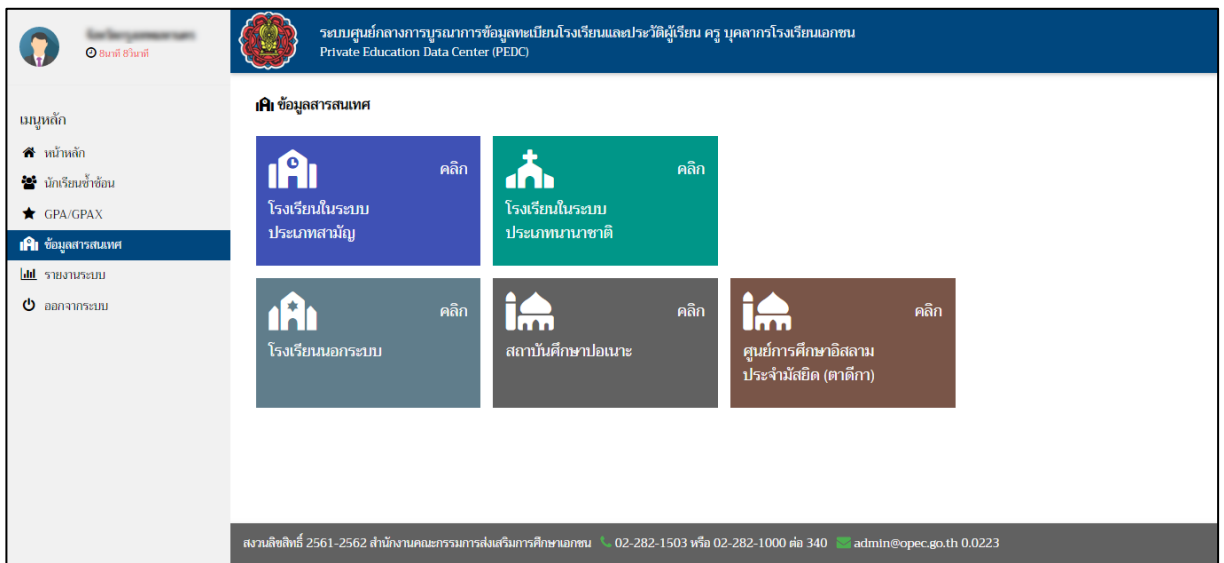
The screenshot shows the GPA/GPAX report interface. At the top, there are buttons for 'Excel' and 'PDF' to export the data. Below the buttons is a table with columns for 'ลำดับ' (Serial), 'เลขประชาชน' (ID Number), 'ชื่อ นามสกุล' (Name and Surname), 'GPAX', 'ไทย' (Thai), 'คณิต' (Math), 'วิทย์' (Science), 'สังคม' (Social Studies), 'สุขศึกษา' (Physical Education), 'ศิลปะ' (Art), 'อาชีพ' (Vocational), and 'ต่างปท.' (Foreign). The table contains 4 rows of student data. At the bottom of the interface, there is a file name 'ระบบศูนย์กลางการบูร...xlsx' and a 'Show all' button.

รูปภาพที่ 21 แสดงการส่งออกข้อมูลผลการเรียน GPA/GPAX

2.4. เมนูข้อมูลสารสนเทศ

เป็นเมนูที่รวบรวมข้อมูลสารสนเทศของโรงเรียนแต่ละประเภท ดังนี้

- โรงเรียนในระบบประเภทสามัญ
- โรงเรียนในระบบประเภทนานาชาติ
- โรงเรียนนอกระบบ
- สถาบันศึกษาปอเนาะ
- ศูนย์การศึกษาอิสลามประจำมัสยิด (ตาดีกา)

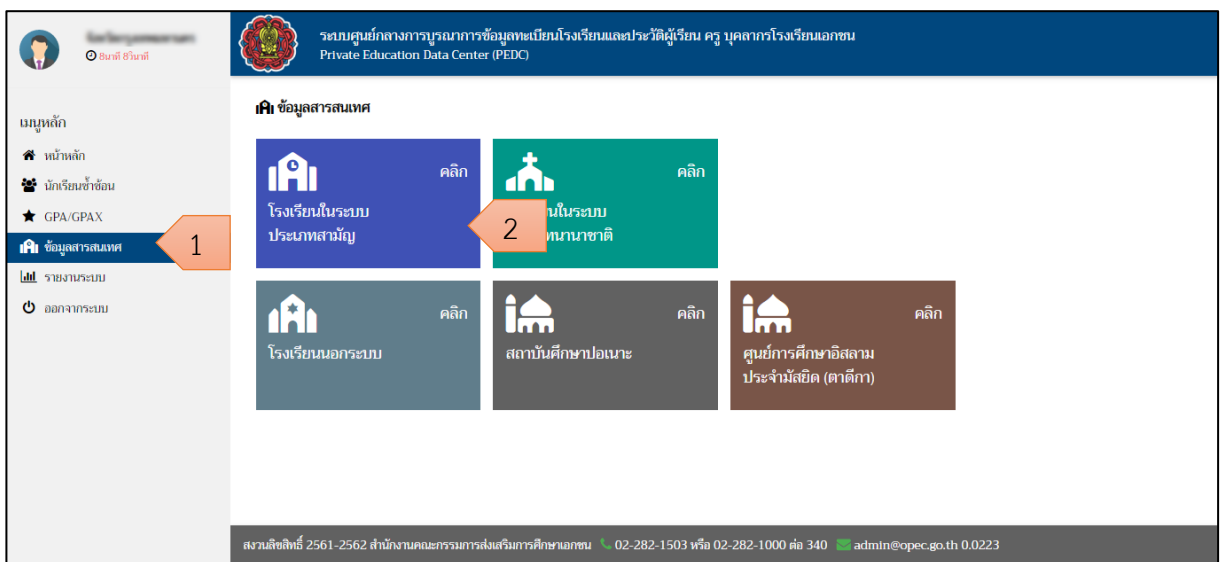


รูปภาพที่ 22 แสดงหน้าจอเมนูข้อมูลสารสนเทศ

2.4.1 โรงเรียนในระบบประเภทสามัญ

2.4.1.1 ตรวจสอบข้อมูลสารสนเทศของโรงเรียนในระบบประเภทสามัญ มีขั้นตอน ดังนี้

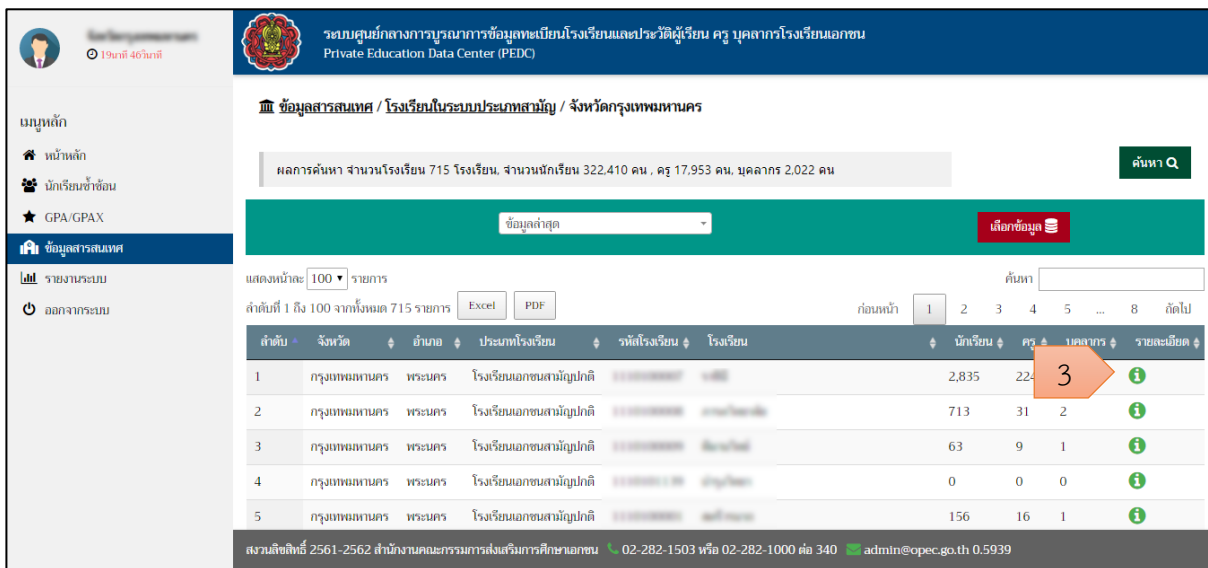
- 1) คลิกเมนู ข้อมูลสารสนเทศ
- 2) คลิกป้าย โรงเรียนในระบบประเภทสามัญ



รูปภาพที่ 23 แสดงการเข้าตรวจสอบข้อมูลสารสนเทศของโรงเรียนในระบบประเภทสามัญ



3) คลิกปุ่ม เพื่อเลือกโรงเรียนเพื่อตรวจสอบข้อมูลสารสนเทศในโรงเรียน



ระบบศูนย์กลางการบริหารจัดการข้อมูลทะเบียนโรงเรียนและประวัติผู้เรียน ครู บุคลากรโรงเรียนเอกชน
Private Education Data Center (PEDC)

ข้อมูลสารสนเทศ / โรงเรียนในระบบประเภทสามัญ / จังหวัดกรุงเทพมหานคร

ผลการค้นหา จำนวนโรงเรียน 715 โรงเรียน, จำนวนนักเรียน 322,410 คน, ครู 17,953 คน, บุคลากร 2,022 คน

ข้อมูลล่าสุด

แสดงหน้า: 100 รายการ

ลำดับที่ 1 ถึง 100 จากทั้งหมด 715 รายการ

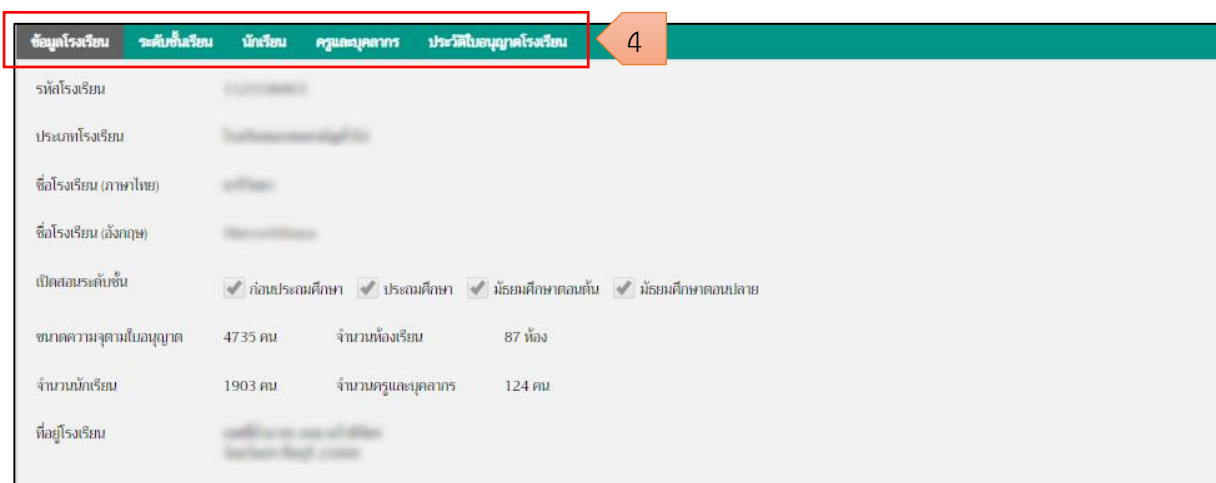
| ลำดับ | จังหวัด | อำเภอ | ประเภทโรงเรียน | รหัสโรงเรียน | โรงเรียน | นักเรียน | ครู | บุคลากร | รายละเอียด |
|-------|---------------|--------|------------------------|--------------|------------------------|----------|-----|---------|------------|
| 1 | กรุงเทพมหานคร | พระนคร | โรงเรียนเอกชนสามัญปกติ | 1111111111 | โรงเรียนเอกชนสามัญปกติ | 2,835 | 22 | | |
| 2 | กรุงเทพมหานคร | พระนคร | โรงเรียนเอกชนสามัญปกติ | 1111111111 | โรงเรียนเอกชนสามัญปกติ | 713 | 31 | 2 | |
| 3 | กรุงเทพมหานคร | พระนคร | โรงเรียนเอกชนสามัญปกติ | 1111111111 | โรงเรียนเอกชนสามัญปกติ | 63 | 9 | 1 | |
| 4 | กรุงเทพมหานคร | พระนคร | โรงเรียนเอกชนสามัญปกติ | 1111111111 | โรงเรียนเอกชนสามัญปกติ | 0 | 0 | 0 | |
| 5 | กรุงเทพมหานคร | พระนคร | โรงเรียนเอกชนสามัญปกติ | 1111111111 | โรงเรียนเอกชนสามัญปกติ | 156 | 16 | 1 | |

หมายเลขติดต่อ 2561-2562 สำนักงานคณะกรรมการส่งเสริมการศึกษาเอกชน 02-282-1503 หรือ 02-282-1000 ต่อ 340 admin@opec.go.th 0.5939

รูปภาพที่ 24 แสดงรายละเอียดข้อมูลสารสนเทศเป็นรายการตามรายชื่อโรงเรียน

4) แสดงข้อมูลสารสนเทศของโรงเรียนในระบบสามัญ ดังนี้

- ข้อมูลโรงเรียน
- ระดับชั้นเรียน
- นักเรียน
- ครูและบุคลากร
- ประวัติใบอนุญาตโรงเรียน



ข้อมูลโรงเรียน ระดับชั้นเรียน นักเรียน ครูและบุคลากร ประวัติใบอนุญาตโรงเรียน

รหัสโรงเรียน

ประเภทโรงเรียน

ชื่อโรงเรียน (ภาษาไทย)

ชื่อโรงเรียน (อังกฤษ)

เปิดสอนระดับชั้น ก่อนประถมศึกษา ประถมศึกษา มัธยมศึกษาตอนต้น มัธยมศึกษาตอนปลาย

ขนาดความจุตามใบอนุญาต 4735 คน จำนวนห้องเรียน 87 ห้อง

จำนวนนักเรียน 1903 คน จำนวนครูและบุคลากร 124 คน

ที่อยู่โรงเรียน

รูปภาพที่ 25 แสดงข้อมูลสารสนเทศของโรงเรียนในระบบสามัญ



ข้อมูลโรงเรียน

| ข้อมูลโรงเรียน | ระดับชั้นเรียน | นักเรียน | ครูและบุคลากร | ประวัติใบอนุญาตโรงเรียน |
|------------------------|--|--------------------|---------------|-------------------------|
| รหัสโรงเรียน | | | | |
| ประเภทโรงเรียน | | | | |
| ชื่อโรงเรียน (ภาษาไทย) | | | | |
| ชื่อโรงเรียน (อังกฤษ) | | | | |
| เปิดสอนระดับชั้น | <input checked="" type="checkbox"/> ก่อนประถมศึกษา <input checked="" type="checkbox"/> ประถมศึกษา <input checked="" type="checkbox"/> มัธยมศึกษาตอนต้น <input checked="" type="checkbox"/> มัธยมศึกษาตอนปลาย | | | |
| ขนาดความจุตามใบอนุญาต | 4735 คน | จำนวนห้องเรียน | 87 ห้อง | |
| จำนวนนักเรียน | 1903 คน | จำนวนครูและบุคลากร | 124 คน | |
| ที่อยู่โรงเรียน | | | | |

รูปภาพที่ 26 แสดงข้อมูลโรงเรียนของโรงเรียนในระบบสามัญ

ระดับชั้นเรียน

| ข้อมูลโรงเรียน | ระดับชั้นเรียน | นักเรียน | ครูและบุคลากร | ประวัติใบอนุญาตโรงเรียน |
|--|----------------|--------------------|---------------|-------------------------|
| แสดงหน้าละ 100 รายการ | | | | ค้นหา |
| ลำดับที่ 1 ถึง 15 จากทั้งหมด 15 รายการ | | | | ก่อนหน้า 1 ถัดไป |
| ลำดับ | ระดับชั้นเรียน | จำนวนนักเรียน (คน) | | |
| 1 | อ.1 | 128 | | |
| 2 | อ.2 | 119 | | |
| 3 | อ.3 | 152 | | |
| 4 | ป.1 | 156 | | |
| 5 | ป.2 | 146 | | |
| 6 | ป.3 | 167 | | |
| 7 | ป.4 | 176 | | |
| 8 | ป.5 | 183 | | |
| 9 | ป.6 | 209 | | |

รูปภาพที่ 27 แสดงข้อมูลระดับชั้นเรียนของโรงเรียนในระบบสามัญ



นักเรียน

| ลำดับ | เลข13หลัก | ชื่อ-สกุล | ระดับการศึกษา | ระดับชั้น | ข้อมูล |
|-------|-----------|-----------|----------------|-----------|--------|
| 1 | | | ก่อนประถมศึกษา | อ.1 | |
| 2 | | | ก่อนประถมศึกษา | อ.1 | |
| 3 | | | ก่อนประถมศึกษา | อ.1 | |
| 4 | | | ก่อนประถมศึกษา | อ.1 | |
| 5 | | | ก่อนประถมศึกษา | อ.1 | |
| 6 | | | ก่อนประถมศึกษา | อ.1 | |
| 7 | | | ก่อนประถมศึกษา | อ.1 | |
| 8 | | | ก่อนประถมศึกษา | อ.1 | |
| 9 | | | ก่อนประถมศึกษา | อ.1 | |
| 10 | | | ก่อนประถมศึกษา | อ.1 | |

รูปภาพที่ 28 แสดงข้อมูลนักเรียนของโรงเรียนในระบบสามัญ

ครูและบุคลากร

| ลำดับ | เลข13หลัก | ชื่อ-สกุล | ตำแหน่ง | ข้อมูล |
|-------|-----------|-----------|---------|--------|
| 1 | | | ครู | |
| 2 | | | ครู | |
| 3 | | | ครู | |
| 4 | | | ครู | |
| 5 | | | ครู | |
| 6 | | | ครู | |
| 7 | | | ครู | |
| 8 | | | ครู | |
| 9 | | | ครู | |
| 10 | | | ครู | |

รูปภาพที่ 29 แสดงข้อมูลครูและบุคลากรของโรงเรียนในระบบสามัญ

ประวัติใบอนุญาตโรงเรียน

| ลำดับ | รหัสโรงเรียน | ชื่อโรงเรียน | จำนวนห้องเรียน | ขนาดความจุ | ช่วงระดับชั้น | ช่วงอายุ (ชม) | วันที่อนุมัติ |
|-------|--------------|--------------|----------------|------------|---------------|---------------|---------------|
| 1 | | | 87 | 4735 | อ.1 - ม.6 | 3 - 20 | 10/04/2560 |

รูปภาพที่ 30 แสดงข้อมูลประวัติใบอนุญาตโรงเรียนของโรงเรียนในระบบสามัญ



2.4.1.2 การค้นหาโรงเรียนในระบบสามัญ ทำได้โดย

1) คลิกปุ่ม **ค้นหา Q** เพื่อค้นหาโรงเรียน

ระบบศูนย์กลางการบูรณาการข้อมูลทะเบียนโรงเรียนและประวัติผู้เรียน ครู บุคลากรโรงเรียนเอกชน
Private Education Data Center (PEDC)

ข้อมูลสารสนเทศ / โรงเรียนในระบอบประเภทสามัญ / จังหวัดกรุงเทพมหานคร

ผลการค้นหา จำนวนโรงเรียน 715 โรงเรียน, จำนวนนักเรียน 322,410 คน, ครู 17,953 คน, บุคลากร 2,022 คน

ค้นหา Q

ข้อมูลล่าสุด

เลือกข้อมูล

แสดงหน้า: 100 รายการ

ลำดับที่ 1 ถึง 100 จากทั้งหมด 715 รายการ

ก่อนหน้า 1 2 3 4 5 ... 8 ถัดไป

| ลำดับ | จังหวัด | อำเภอ | ประเภทโรงเรียน | รหัสโรงเรียน | โรงเรียน | นักเรียน | ครู | บุคลากร | รายละเอียด |
|-------|---------------|--------|------------------------|--------------|-------------|----------|-----|---------|-------------------|
| 1 | กรุงเทพมหานคร | พระนคร | โรงเรียนเอกชนสามัญปกติ | 1100000001 | โรงเรียน... | 2,835 | 224 | 22 | i |
| 2 | กรุงเทพมหานคร | พระนคร | โรงเรียนเอกชนสามัญปกติ | 1100000002 | โรงเรียน... | 713 | 31 | 2 | i |
| 3 | กรุงเทพมหานคร | พระนคร | โรงเรียนเอกชนสามัญปกติ | 1100000003 | โรงเรียน... | 63 | 9 | 1 | i |
| 4 | กรุงเทพมหานคร | พระนคร | โรงเรียนเอกชนสามัญปกติ | 1100000004 | โรงเรียน... | 0 | 0 | 0 | i |
| 5 | กรุงเทพมหานคร | พระนคร | โรงเรียนเอกชนสามัญปกติ | 1100000005 | โรงเรียน... | 156 | 16 | 1 | i |

หมายเลขโทรศัพท์ 2561-2562 สำนักงานคณะกรรมการส่งเสริมการศึกษาเอกชน 02-282-1503 หรือ 02-282-1000 ต่อ 340 admin@opec.go.th 0.5939

รูปภาพที่ 31 แสดงการค้นหาโรงเรียน

2) สามารถค้นหาข้อมูลสารสนเทศ ของโรงเรียนจากข้อมูล ดังนี้

2.1 ชื่อโรงเรียน

2.2 ระบบการศึกษา

- ในระบบ
- นอกกระบบ

2.3 เลือกประเภท

- โรงเรียนเอกชนสามัญทั้งหมด
- โรงเรียนเอกชนสามัญปกติ
- การกุศลของวัดในพระพุทธศาสนา
- การศึกษาพิเศษ
- สอนศาสนาอิสลามควบคู่สามัญ
- การศึกษาสงเคราะห์
- การกุศลในพระบรมราชูปถัมภ์

2.4 สถานะรับอุดหนุน

- รับอุดหนุน
- ไม่รับอุดหนุน



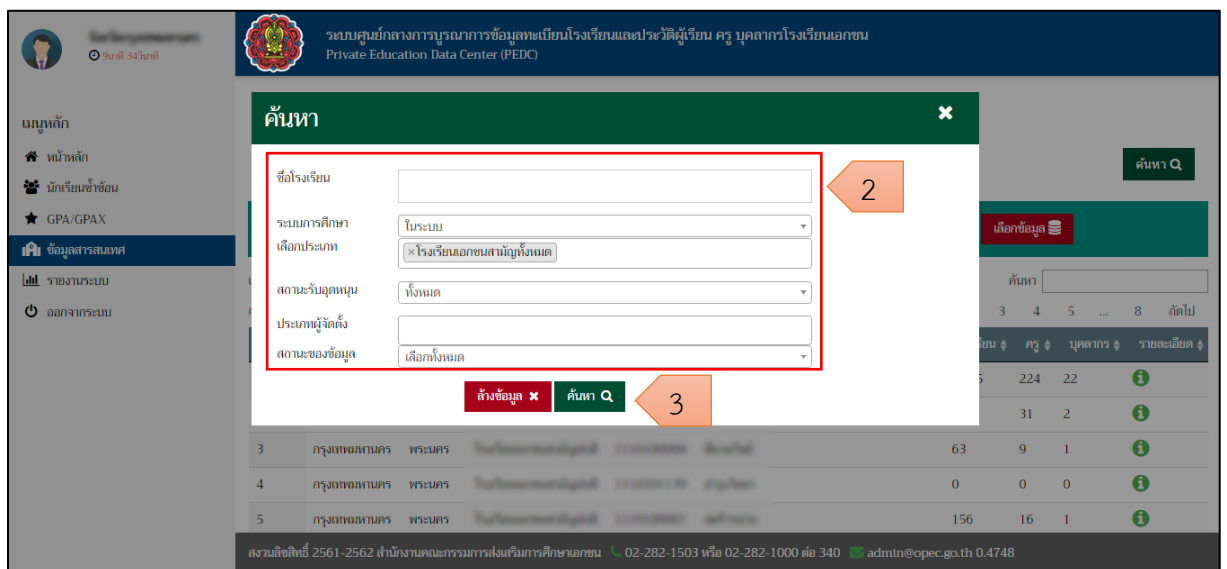
2.5 ประเภทผู้จัดตั้ง

- บุคคลธรรมดา
- นิติบุคคล
- มูลนิธิ

2.6 สถานะของข้อมูล

- มีข้อมูล
- ไม่มีข้อมูล

3) คลิ๊กปุ่ม



ค้นหา

ชื่อโรงเรียน

ระบบการศึกษา

เลือกประเภท

สถานะรับลูกคน

ประเภทผู้จัดตั้ง

สถานะของข้อมูล

ค้นหา Q

สร้างข้อมูล ✖ ค้นหา Q

| ค้นหา | ครู | บุคลากร | รายละเอียด | |
|-------|-----|---------|------------|---|
| 3 | 224 | 22 | i | |
| 4 | 31 | 2 | i | |
| 5 | 156 | 16 | 1 | i |

สงวนลิขสิทธิ์ 2561-2562 สำนักงานคณะกรรมการส่งเสริมการศึกษาเอกชน 02-282-1503 หรือ 02-282-1000 ต่อ 340 admin@opec.go.th 0.4748

รูปภาพที่ 32 แสดงการค้นหาโรงเรียน



4) แสดงผลการค้นหาโรงเรียน

| ลำดับ | จังหวัด | อำเภอ | ประเภทโรงเรียน | รหัสโรงเรียน | โรงเรียน | นักเรียน | ครู | บุคลากร | รายละเอียด |
|-------|---------------|--------|------------------------|--------------|----------|----------|-----|---------|-------------------|
| 1 | กรุงเทพมหานคร | พระนคร | โรงเรียนเอกชนสามัญปกติ | 1111111111 | สสส | 2,835 | 224 | 22 | i |
| 2 | กรุงเทพมหานคร | พระนคร | โรงเรียนเอกชนสามัญปกติ | 1111111111 | สสส | 713 | 31 | 2 | i |
| 3 | กรุงเทพมหานคร | พระนคร | โรงเรียนเอกชนสามัญปกติ | 1111111111 | สสส | 63 | 9 | 1 | i |
| 4 | กรุงเทพมหานคร | พระนคร | โรงเรียนเอกชนสามัญปกติ | 1111111111 | สสส | 0 | 0 | 0 | i |
| 5 | กรุงเทพมหานคร | พระนคร | โรงเรียนเอกชนสามัญปกติ | 1111111111 | สสส | 156 | 16 | 1 | i |

รูปภาพที่ 33 แสดงผลการค้นหาโรงเรียน

2.4.1.3 การนำส่งออกข้อมูลสารสนเทศของโรงเรียนในระบบประเภทสามัญ ทำได้โดย

- 1) คลิกปุ่ม **Excel** เพื่อส่งออกเป็น Excel File หรือ **PDF** เพื่อส่งออกเป็น PDF File
- 2) ตรวจสอบไฟล์ข้อมูลที่ส่งออก

รูปภาพที่ 34 แสดงการส่งออกข้อมูลสารสนเทศของโรงเรียนในระบบประเภทสามัญ



2.4.2 โรงเรียนในระบบประเภทนานาชาติ

2.4.2.1 การตรวจสอบข้อมูลสารสนเทศของโรงเรียนในระบบประเภทนานาชาติ มีขั้นตอนดังนี้

- 1) คลิกเมนู ข้อมูลสารสนเทศ
- 2) คลิกป้าย โรงเรียนในระบบประเภทนานาชาติ

รูปภาพที่ 35 แสดงการเข้าตรวจสอบข้อมูลสารสนเทศของโรงเรียนในระบบประเภทนานาชาติ

- 3) คลิกปุ่ม เพื่อเลือกโรงเรียนเพื่อตรวจสอบข้อมูลสารสนเทศในโรงเรียน

| ลำดับ | จังหวัด | อำเภอ | ประเภทโรงเรียน | รหัสโรงเรียน | โรงเรียน | นักเรียน | ครู | บุคลากร | รายละเอียด |
|-------|---------------|---------|-----------------------|--------------|-----------------------|----------|-----|---------|------------|
| 1 | กรุงเทพมหานคร | คูคต | โรงเรียนเอกชนนานาชาติ | 1111111111 | โรงเรียนเอกชนนานาชาติ | 0 | 0 | 0 | |
| 2 | กรุงเทพมหานคร | หนองจอก | โรงเรียนเอกชนนานาชาติ | 1111111111 | โรงเรียนเอกชนนานาชาติ | 4 | 1 | 0 | |
| 3 | กรุงเทพมหานคร | บางรัก | โรงเรียนเอกชนนานาชาติ | 1111111111 | โรงเรียนเอกชนนานาชาติ | 0 | 0 | 0 | |
| 4 | กรุงเทพมหานคร | บางเขน | โรงเรียนเอกชนนานาชาติ | 1111111111 | โรงเรียนเอกชนนานาชาติ | 0 | 0 | 0 | |
| 5 | กรุงเทพมหานคร | บางกะปิ | โรงเรียนเอกชนนานาชาติ | 1111111111 | โรงเรียนเอกชนนานาชาติ | 0 | 0 | 0 | |

รูปภาพที่ 36 แสดงรายละเอียดข้อมูลสารสนเทศเป็นรายการตามรายชื่อโรงเรียน



4) แสดงข้อมูลสารสนเทศของโรงเรียนโรงเรียนในระบบประเภทนานาชาติ ดังนี้

- ข้อมูลโรงเรียน
- ระดับชั้นเรียน
- นักเรียน
- ครูและบุคลากร
- ประวัติใบอนุญาตโรงเรียน

| ข้อมูลโรงเรียน | ระดับชั้นเรียน | นักเรียน | ครูและบุคลากร | ประวัติใบอนุญาตโรงเรียน | 4 |
|------------------------|--|--------------------|---------------|-------------------------|---|
| รหัสโรงเรียน | | | | | |
| ประเภทโรงเรียน | โรงเรียนเอกชนนานาชาติ | | | | |
| ชื่อโรงเรียน (ภาษาไทย) | | | | | |
| ชื่อโรงเรียน (อังกฤษ) | | | | | |
| เปิดสอนระดับชั้น | <input type="checkbox"/> ก่อนประถมศึกษา <input type="checkbox"/> ประถมศึกษา <input type="checkbox"/> มัธยมศึกษาตอนต้น <input type="checkbox"/> มัธยมศึกษาตอนปลาย | | | | |
| ขนาดความจุตามใบอนุญาต | คน | จำนวนห้องเรียน | ห้อง | | |
| จำนวนนักเรียน | 4 คน | จำนวนครูและบุคลากร | 4 คน | | |
| ที่อยู่โรงเรียน | | | | | |
| หมายเลขโทรศัพท์ | | โทรสาร | | | |
| อีเมล | ที่อยู่เว็บไซต์ | | | | |

รูปภาพที่ 37 แสดงข้อมูลสารสนเทศของโรงเรียนในระบบประเภทนานาชาติ



ข้อมูลโรงเรียน

| ข้อมูลโรงเรียน | ระดับชั้นเรียน | นักเรียน | ครูและบุคลากร | ประวัติใบอนุญาตโรงเรียน |
|------------------------|--|--------------------|---------------|-------------------------|
| รหัสโรงเรียน | XXXXXXXXXX | | | |
| ประเภทโรงเรียน | โรงเรียนเอกชนนานาชาติ | | | |
| ชื่อโรงเรียน (ภาษาไทย) | โรงเรียนเอกชนนานาชาติ | | | |
| ชื่อโรงเรียน (อังกฤษ) | INTERNATIONAL PRIVATE SCHOOL, BANGKOK, THAILAND | | | |
| เปิดสอนระดับชั้น | <input type="checkbox"/> ก่อนประถมศึกษา <input type="checkbox"/> ประถมศึกษา <input type="checkbox"/> มัธยมศึกษาตอนต้น <input type="checkbox"/> มัธยมศึกษาตอนปลาย | | | |
| ขนาดความจุตามใบอนุญาต | คน | จำนวนห้องเรียน | ห้อง | |
| จำนวนนักเรียน | 4 คน | จำนวนครูและบุคลากร | 4 คน | |
| ที่อยู่โรงเรียน | เลขที่ 123 ถนนวิภาวดีรังสิต แขวงสามเสนใน เขตพญาไท กรุงเทพมหานคร 10710 | | | |
| หมายเลขโทรศัพท์ | 02-12345678 | โทรสาร | 02-12345678 | |
| อีเมล | ที่อยู่เว็บไซต์ | | | |

รูปภาพที่ 38 แสดงข้อมูลโรงเรียนของโรงเรียนในระบบประเภทนานาชาติ

ระดับชั้นเรียน

| ข้อมูลโรงเรียน | ระดับชั้นเรียน | นักเรียน | ครูและบุคลากร | ประวัติใบอนุญาตโรงเรียน |
|--------------------------------------|------------------|--------------------|------------------|-------------------------|
| แสดงหน้าละ 100 รายการ | ค้นหา | | | |
| ลำดับที่ 1 ถึง 3 จากทั้งหมด 3 รายการ | Excel | PDF | ก่อนหน้า 1 ถัดไป | |
| ลำดับ | ระดับชั้นเรียน | จำนวนนักเรียน (คน) | | |
| 1 | ป.1 | 2 | | |
| 2 | ป.2 | 1 | | |
| 3 | ป.6 | 1 | | |
| ลำดับที่ 1 ถึง 3 จากทั้งหมด 3 รายการ | ก่อนหน้า 1 ถัดไป | | | |

รูปภาพที่ 39 แสดงข้อมูลระดับชั้นเรียนของโรงเรียนในระบบประเภทนานาชาติ



นักเรียน

| ข้อมูลโรงเรียน | ระดับชั้นเรียน | นักเรียน | ครูและบุคลากร | ประวัติใบอนุญาตโรงเรียน | |
|--------------------------------------|----------------|--------------|---------------|-------------------------|--------|
| แสดงหน้าละ 100 รายการ | | | | ค้นหา | |
| ลำดับที่ 1 ถึง 4 จากทั้งหมด 4 รายการ | Excel | PDF | | ก่อนหน้า 1 ถัดไป | |
| ลำดับ | เลขบัตรประชาชน | ชื่อ-สกุล | ระดับการศึกษา | ระดับชั้น | ข้อมูล |
| 1 | XXXXXXXXXXXX | XXXXXXXXXXXX | ประถมศึกษา | ป.1 | 👤 |
| 2 | XXXXXXXXXXXX | XXXXXXXXXXXX | ประถมศึกษา | ป.1 | 👤 |
| 3 | XXXXXXXXXXXX | XXXXXXXXXXXX | ประถมศึกษา | ป.2 | 👤 |
| 4 | XXXXXXXXXXXX | XXXXXXXXXXXX | ประถมศึกษา | ป.6 | 👤 |
| ลำดับที่ 1 ถึง 4 จากทั้งหมด 4 รายการ | | | | ก่อนหน้า 1 ถัดไป | |

รูปภาพที่ 40 แสดงข้อมูลนักเรียนของโรงเรียนในระบบประเภทนานาชาติ

ครูและบุคลากร

| ข้อมูลโรงเรียน | ระดับชั้นเรียน | นักเรียน | ครูและบุคลากร | ประวัติใบอนุญาตโรงเรียน |
|--------------------------------------|----------------|--------------|-------------------------|-------------------------|
| แสดงหน้าละ 100 รายการ | | | | ค้นหา |
| ลำดับที่ 1 ถึง 4 จากทั้งหมด 4 รายการ | Excel | PDF | | ก่อนหน้า 1 ถัดไป |
| ลำดับ | เลขบัตรประชาชน | ชื่อ-สกุล | ตำแหน่ง | ข้อมูล |
| 1 | XXXXXXXXXXXX | XXXXXXXXXXXX | ผู้บริหารสถานศึกษาเอกชน | 👤 |
| 2 | XXXXXXXXXXXX | XXXXXXXXXXXX | บุคลากรทั่วไป | 👤 |
| 3 | XXXXXXXXXXXX | XXXXXXXXXXXX | บุคลากรทางการศึกษา | 👤 |
| 4 | XXXXXXXXXXXX | XXXXXXXXXXXX | ครู | 👤 |
| ลำดับที่ 1 ถึง 4 จากทั้งหมด 4 รายการ | | | | ก่อนหน้า 1 ถัดไป |

รูปภาพที่ 41 แสดงข้อมูลครูและบุคลากรของโรงเรียนในระบบประเภทนานาชาติ


ประวัติใบอนุญาตโรงเรียน

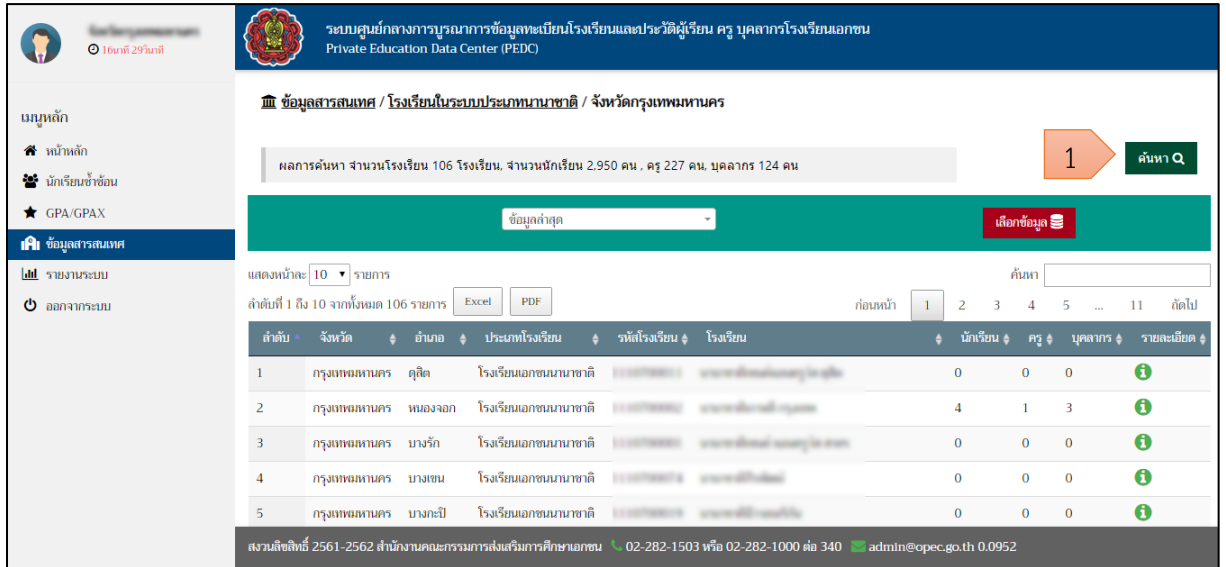
| ข้อมูลโรงเรียน | ระดับชั้นเรียน | นักเรียน | ครูและบุคลากร | ประวัติใบอนุญาตโรงเรียน | | | |
|--------------------------------------|----------------|--------------|----------------|-------------------------|---------------|----------------|------------------|
| แสดงหน้าละ 100 รายการ | | | | ค้นหา | | | |
| ลำดับที่ 1 ถึง 1 จากทั้งหมด 1 รายการ | Excel | PDF | | ก่อนหน้า 1 ถัดไป | | | |
| ลำดับ | รหัสโรงเรียน | ชื่อโรงเรียน | จำนวนห้องเรียน | ขนาดความจุ | ช่วงระดับชั้น | ช่วงอายุ (ชม.) | วันที่อนุมัติ |
| 1 | XXXXXXXXXX | XXXXXXXXXX | 87 | 4735 | อ.1 - ม.6 | 3 - 20 | 10/04/2560 |
| ลำดับที่ 1 ถึง 1 จากทั้งหมด 1 รายการ | | | | | | | ก่อนหน้า 1 ถัดไป |

รูปภาพที่ 42 แสดงข้อมูลประวัติใบอนุญาตโรงเรียนของโรงเรียนในระบบประเภทนานาชาติ



2.4.2.2 การค้นหาโรงเรียนในระบบประเภทนานาชาติ ทำได้โดย

1) คลิกปุ่ม  เพื่อค้นหาโรงเรียน



The screenshot shows the PEDC search results page. At the top, it displays the search criteria: 'ผลการค้นหา จำนวนโรงเรียน 106 โรงเรียน, จำนวนนักเรียน 2,950 คน, ครู 227 คน, บุคลากร 124 คน'. Below this, there is a table with columns for 'ลำดับ', 'จังหวัด', 'อำเภอ', 'ประเภทโรงเรียน', 'รหัสโรงเรียน', 'โรงเรียน', 'นักเรียน', 'ครู', 'บุคลากร', and 'รายละเอียด'. The table lists 5 results for international schools in Bangkok.

| ลำดับ | จังหวัด | อำเภอ | ประเภทโรงเรียน | รหัสโรงเรียน | โรงเรียน | นักเรียน | ครู | บุคลากร | รายละเอียด |
|-------|---------------|---------|-----------------------|--------------|-----------------------|----------|-----|---------|------------|
| 1 | กรุงเทพมหานคร | ดุสิต | โรงเรียนเอกชนนานาชาติ | 1100788801 | โรงเรียนเอกชนนานาชาติ | 0 | 0 | 0 | |
| 2 | กรุงเทพมหานคร | หนองจอก | โรงเรียนเอกชนนานาชาติ | 1100788802 | โรงเรียนเอกชนนานาชาติ | 4 | 1 | 3 | |
| 3 | กรุงเทพมหานคร | บางรัก | โรงเรียนเอกชนนานาชาติ | 1100788803 | โรงเรียนเอกชนนานาชาติ | 0 | 0 | 0 | |
| 4 | กรุงเทพมหานคร | บางเขน | โรงเรียนเอกชนนานาชาติ | 1100788804 | โรงเรียนเอกชนนานาชาติ | 0 | 0 | 0 | |
| 5 | กรุงเทพมหานคร | บางกะปิ | โรงเรียนเอกชนนานาชาติ | 1100788805 | โรงเรียนเอกชนนานาชาติ | 0 | 0 | 0 | |

รูปภาพที่ 43 แสดงการค้นหาโรงเรียน

2) สามารถค้นหาข้อมูลสารสนเทศ ของโรงเรียนจากข้อมูล ดังนี้

2.1 ชื่อโรงเรียน

2.2 ระบบการศึกษา

- ในระบบ

- นอกกระบบ

2.3 ประเภทผู้จัดตั้ง

- บุคคลธรรมดา

- นิติบุคคล

- มูลนิธิ

2.4 สถานะของข้อมูล

- มีข้อมูล

- ไม่มีข้อมูล

3) คลิกปุ่ม 



ระบบศูนย์กลางการบูรณาการข้อมูลทะเบียนโรงเรียนและประวัติผู้เรียน ครู บุคลากรโรงเรียนเอกชน
Private Education Data Center (PEDC)

ค้นหา

ชื่อโรงเรียน

ระบบการศึกษา

ประเภทผู้จัดตั้ง

สถานะของข้อมูล

ค้นหา

| ลำดับ | จังหวัด | อำเภอ | ประเภทโรงเรียน | ชื่อโรงเรียน | นักเรียน | ครู | บุคลากร | รายละเอียด |
|-------|---------------|---------|-----------------------|-----------------------|----------|-----|---------|-------------------|
| 1 | กรุงเทพมหานคร | ดุสิต | โรงเรียนเอกชนนานาชาติ | โรงเรียนเอกชนนานาชาติ | 0 | 0 | 0 | i |
| 2 | กรุงเทพมหานคร | หนองจอก | โรงเรียนเอกชนนานาชาติ | โรงเรียนเอกชนนานาชาติ | 4 | 1 | 3 | i |
| 3 | กรุงเทพมหานคร | บางรัก | โรงเรียนเอกชนนานาชาติ | โรงเรียนเอกชนนานาชาติ | 0 | 0 | 0 | i |
| 4 | กรุงเทพมหานคร | บางเขน | โรงเรียนเอกชนนานาชาติ | โรงเรียนเอกชนนานาชาติ | 0 | 0 | 0 | i |
| 5 | กรุงเทพมหานคร | บางกะปิ | โรงเรียนเอกชนนานาชาติ | โรงเรียนเอกชนนานาชาติ | 0 | 0 | 0 | i |

รูปภาพที่ 44 แสดงการค้นหาโรงเรียน

4) แสดงผลการค้นหาโรงเรียน

ระบบศูนย์กลางการบูรณาการข้อมูลทะเบียนโรงเรียนและประวัติผู้เรียน ครู บุคลากรโรงเรียนเอกชน
Private Education Data Center (PEDC)

ข้อมูลสารสนเทศ / โรงเรียนในรายนามประเภทนานาชาติ / จังหวัด

ผลการค้นหา จำนวนโรงเรียน 106 โรงเรียน, จำนวนนักเรียน 2,950 คน, ครู 227 คน, บุคลากร 124 คน

ข้อมูลล่าสุด

แสดงหน้าละ 10 รายการ

ลำดับที่ 1 ถึง 10 จากทั้งหมด 106 รายการ

| ลำดับ | จังหวัด | อำเภอ | ประเภทโรงเรียน | ชื่อโรงเรียน | นักเรียน | ครู | บุคลากร | รายละเอียด |
|-------|---------------|---------|-----------------------|-----------------------|----------|-----|---------|-------------------|
| 1 | กรุงเทพมหานคร | ดุสิต | โรงเรียนเอกชนนานาชาติ | โรงเรียนเอกชนนานาชาติ | 0 | 0 | 0 | i |
| 2 | กรุงเทพมหานคร | หนองจอก | โรงเรียนเอกชนนานาชาติ | โรงเรียนเอกชนนานาชาติ | 4 | 1 | 3 | i |
| 3 | กรุงเทพมหานคร | บางรัก | โรงเรียนเอกชนนานาชาติ | โรงเรียนเอกชนนานาชาติ | 0 | 0 | 0 | i |
| 4 | กรุงเทพมหานคร | บางเขน | โรงเรียนเอกชนนานาชาติ | โรงเรียนเอกชนนานาชาติ | 0 | 0 | 0 | i |
| 5 | กรุงเทพมหานคร | บางกะปิ | โรงเรียนเอกชนนานาชาติ | โรงเรียนเอกชนนานาชาติ | 0 | 0 | 0 | i |

รูปภาพที่ 45 แสดงผลการค้นหาโรงเรียน



2.4.2.3 การนำส่งออกข้อมูลสารสนเทศของโรงเรียนในระบบประเภทนานาชาติ ทำได้โดย

- 1) คลิกปุ่ม **Excel** เพื่อส่งออกเป็น Excel File หรือ **PDF** เพื่อส่งออกเป็น PDF File
- 2) ตรวจสอบไฟล์ข้อมูลที่ส่งออก

The screenshot shows the PEDC interface with the following details:

- Header: รณบศูนย์กลางการบูรณาการข้อมูลทะเบียนโรงเรียนและประวัติผู้เรียน ครู บุคลากรโรงเรียนเอกชน (Private Education Data Center (PEDC))
- Section: ข้อมูลสารสนเทศ / โรงเรียนในระบบประเภทสามัญ / จังหวัด
- Summary: ผลการค้นหา จำนวนโรงเรียน 715 โรงเรียน, จำนวนนักเรียน 322,410 คน, ครู 17,953 คน, บุคลากร 2,022 คน
- Export Options: Buttons for 'Excel' and 'PDF' are highlighted with a red arrow labeled '1'.
- Table: A table with columns for 'ลำดับ', 'จังหวัด', 'อำเภอ', 'ประเภทโรงเรียน', 'รหัสโรงเรียน', 'โรงเรียน', 'นักเรียน', 'ครู', 'บุคลากร', and 'รายละเอียด'. The first row shows data for Bangkok, Phrasaeng, and a private school with 2,835 students, 224 teachers, and 22 staff.
- Footer: Contact information for the center, including phone numbers and an email address.

รูปภาพที่ 46 แสดงการส่งออกข้อมูลสารสนเทศของโรงเรียนในระบบประเภทนานาชาติ

2.4.3 โรงเรียนนอกระบบ

2.4.3.1 การตรวจสอบข้อมูลสารสนเทศของโรงเรียนนอกระบบ มีขั้นตอนดังนี้

- 1) คลิกเมนู ข้อมูลสารสนเทศ
- 2) คลิกป้าย โรงเรียนนอกระบบ

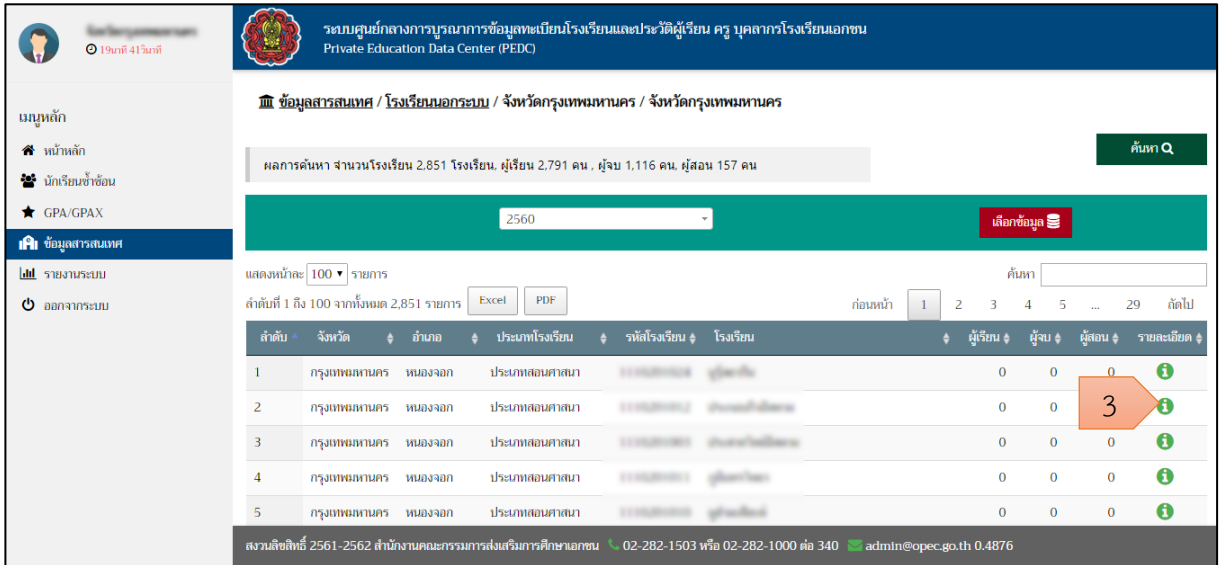
The screenshot shows the PEDC interface with the following details:

- Header: รณบศูนย์กลางการบูรณาการข้อมูลทะเบียนโรงเรียนและประวัติผู้เรียน ครู บุคลากรโรงเรียนเอกชน (Private Education Data Center (PEDC))
- Section: ข้อมูลสารสนเทศ
- Navigation Menu: A sidebar menu on the left with 'ข้อมูลสารสนเทศ' highlighted by a red arrow labeled '1'.
- Main Content: A grid of buttons for different school types:
 - โรงเรียนในระบบ ประเภทสามัญ (Private Education Data Center)
 - โรงเรียนในระบบ ประเภทนานาชาติ (Private Education Data Center)
 - โรงเรียนนอกระบบ (Private Education Data Center) - highlighted with a red arrow labeled '2'
 - บัณฑิตศึกษาพอเพียง (Private Education Data Center)
 - ศูนย์การศึกษาอิสลามประจำมัสยิด (ตาดีกา) (Private Education Data Center)
- Footer: Contact information for the center, including phone numbers and an email address.

รูปภาพที่ 47 แสดงการเข้าตรวจสอบข้อมูลสารสนเทศของโรงเรียนนอกระบบ



3) คลิกปุ่ม เพื่อเลือกโรงเรียนเพื่อตรวจสอบข้อมูลสารสนเทศในโรงเรียน



ระบบศูนย์กลางการบูรณาการข้อมูลทะเบียนโรงเรียนและประวัติผู้เรียน ครู บุคลากรโรงเรียนเอกชน
Private Education Data Center (PEDC)






ข้อมูลสารสนเทศ / โรงเรียนนอกระบบ / จังหวัดกรุงเทพมหานคร / จังหวัดกรุงเทพมหานคร

ผลการค้นหา จำนวนโรงเรียน 2,851 โรงเรียน, ผู้เรียน 2,791 คน, ผู้จบ 1,116 คน, ผู้สอน 157 คน

2560

แสดงหน้า: 100 รายการ

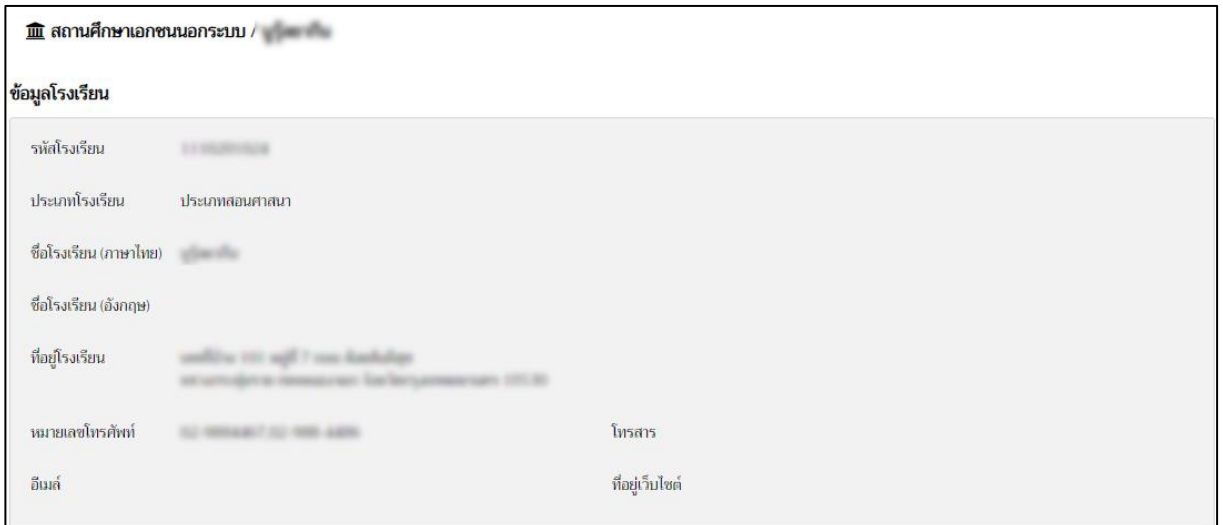
ลำดับที่ 1 ถึง 100 จากทั้งหมด 2,851 รายการ

| ลำดับ | จังหวัด | อำเภอ | ประเภทโรงเรียน | รหัสโรงเรียน | โรงเรียน | ผู้เรียน | ผู้จบ | ผู้สอน | รายละเอียด |
|-------|---------------|---------|----------------|--------------|-------------|----------|-------|--------|---|
| 1 | กรุงเทพมหานคร | หนองจอก | ประเภทสอนศาสนา | 0000000000 | โรงเรียน... | 0 | 0 | 0 |  |
| 2 | กรุงเทพมหานคร | หนองจอก | ประเภทสอนศาสนา | 0000000000 | โรงเรียน... | 0 | 0 | 0 |  |
| 3 | กรุงเทพมหานคร | หนองจอก | ประเภทสอนศาสนา | 0000000000 | โรงเรียน... | 0 | 0 | 0 |  |
| 4 | กรุงเทพมหานคร | หนองจอก | ประเภทสอนศาสนา | 0000000000 | โรงเรียน... | 0 | 0 | 0 |  |
| 5 | กรุงเทพมหานคร | หนองจอก | ประเภทสอนศาสนา | 0000000000 | โรงเรียน... | 0 | 0 | 0 |  |

หมายเลขที่ 2561-2562 สำนักงานคณะกรรมการส่งเสริมการศึกษาเอกชน 02-282-1503 หรือ 02-282-1000 ต่อ 340 admin@opec.go.th 0.4876

รูปภาพที่ 48 แสดงรายละเอียดข้อมูลสารสนเทศเป็นรายการตามรายชื่อโรงเรียน

4) แสดงข้อมูลสารสนเทศของโรงเรียนนอกระบบ



สถานศึกษาเอกชนนอกระบบ / โรงเรียน...

ข้อมูลโรงเรียน

รหัสโรงเรียน: 0000000000

ประเภทโรงเรียน: ประเภทสอนศาสนา

ชื่อโรงเรียน (ภาษาไทย): โรงเรียน...

ชื่อโรงเรียน (อังกฤษ): ...

ที่อยู่โรงเรียน: ...


หมายเลขโทรศัพท์: ... โทรสาร: ...

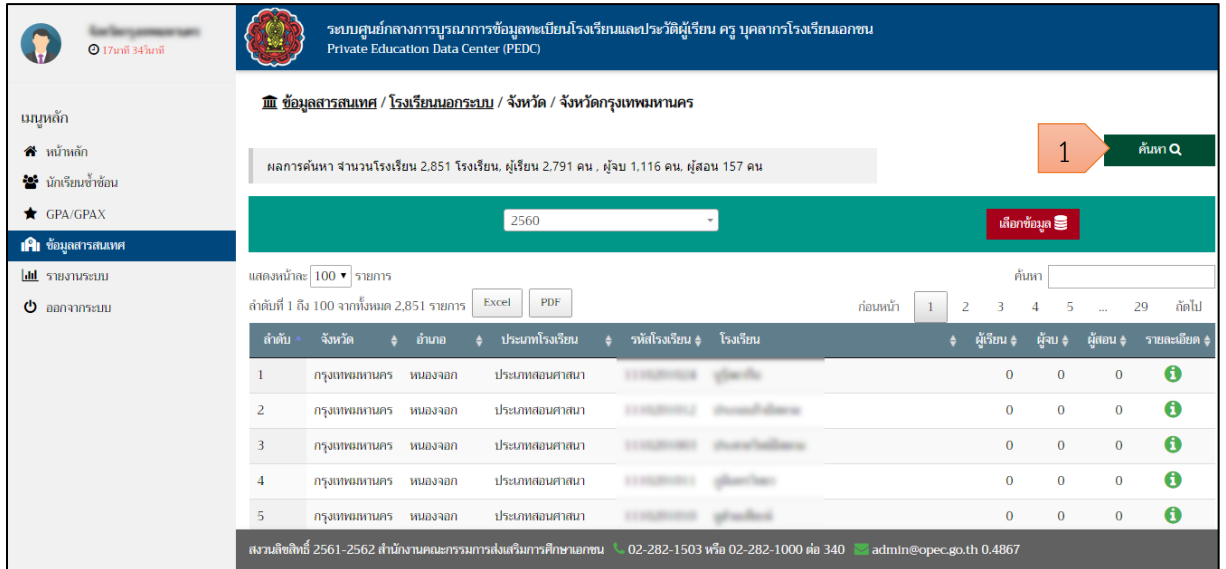
อีเมล: ... ที่อยู่เว็บไซต์: ...

รูปภาพที่ 49 แสดงข้อมูลสารสนเทศของโรงเรียนนอกระบบ



2.4.3.2 การค้นหาโรงเรียนนอกระบบ ทำได้โดย

1) คลิกปุ่ม  เพื่อค้นหาโรงเรียน



ระบบศูนย์กลางการบูรณาการข้อมูลทะเบียนโรงเรียนและประวัติผู้เรียน ครู บุคลากรโรงเรียนเอกชน
Private Education Data Center (PEDC)

ข้อมูลสารสนเทศ / โรงเรียนนอกระบบ / จังหวัด / จังหวัดกรุงเทพมหานคร

ผลการค้นหา จำนวนโรงเรียน 2,851 โรงเรียน, ผู้เรียน 2,791 คน, ผู้จบ 1,116 คน, ผู้สอน 157 คน

2560

เลือกข้อมูล

แสดงหน้าละ 100 รายการ

ลำดับที่ 1 ถึง 100 จากทั้งหมด 2,851 รายการ

ก่อนหน้า 1 2 3 4 5 ... 29 ถัดไป

| ลำดับ | จังหวัด | อำเภอ | ประเภทโรงเรียน | ชื่อโรงเรียน | โรงเรียน | ผู้เรียน | ผู้จบ | ผู้สอน | รายละเอียด |
|-------|---------------|---------|----------------|--------------|-------------|----------|-------|--------|------------|
| 1 | กรุงเทพมหานคร | หนองจอก | ประเภทสอนศาสนา | โรงเรียน... | โรงเรียน... | 0 | 0 | 0 | |
| 2 | กรุงเทพมหานคร | หนองจอก | ประเภทสอนศาสนา | โรงเรียน... | โรงเรียน... | 0 | 0 | 0 | |
| 3 | กรุงเทพมหานคร | หนองจอก | ประเภทสอนศาสนา | โรงเรียน... | โรงเรียน... | 0 | 0 | 0 | |
| 4 | กรุงเทพมหานคร | หนองจอก | ประเภทสอนศาสนา | โรงเรียน... | โรงเรียน... | 0 | 0 | 0 | |
| 5 | กรุงเทพมหานคร | หนองจอก | ประเภทสอนศาสนา | โรงเรียน... | โรงเรียน... | 0 | 0 | 0 | |

เลขานิติสิทธิ์ 2561-2562 สำนักงานคณะกรรมการส่งเสริมการศึกษาเอกชน 02-282-1503 หรือ 02-282-1000 ต่อ 340 admin@opec.go.th 0.4867

รูปภาพที่ 50 แสดงการค้นหาโรงเรียน

2) สามารถค้นหาข้อมูลสารสนเทศ ของโรงเรียนจากข้อมูล ดังนี้

2.1 ชื่อโรงเรียน

2.2 เลือกประเภท

- สอนศาสนา
- ศิลปะและกีฬา
- วิชาชีพ
- สร้างเสริมทักษะชีวิต
- กวดวิชา

2.3 เลือกอำเภอ

2.4 สถานะของข้อมูล

- มีข้อมูล
- ไม่มีข้อมูล

3) คลิกปุ่ม 



ระบบศูนย์กลางการบูรณาการข้อมูลทะเบียนโรงเรียนและประวัติผู้เรียน ครู บุคลากรโรงเรียนเอกชน
Private Education Data Center (PEDC)

ค้นหา

ชื่อโรงเรียน

เลือกประเภท

เลือกอำเภอ

สถานะของข้อมูล

ค้นหา

ส่งข้อมูล

| ลำดับ | จังหวัด | อำเภอ | ประเภทโรงเรียน | รหัสโรงเรียน | โรงเรียน | ผู้เรียน | ผู้จบ | ผู้สอน | รายละเอียด |
|-------|---------------|---------|----------------|--------------|-------------|----------|-------|--------|-------------------|
| 1 | กรุงเทพมหานคร | หนองจอก | ประเภทสอนศาสนา | 0000000000 | โรงเรียน... | 0 | 0 | 0 | i |
| 2 | กรุงเทพมหานคร | หนองจอก | ประเภทสอนศาสนา | 0000000000 | โรงเรียน... | 0 | 0 | 0 | i |
| 3 | กรุงเทพมหานคร | หนองจอก | ประเภทสอนศาสนา | 0000000000 | โรงเรียน... | 0 | 0 | 0 | i |
| 4 | กรุงเทพมหานคร | หนองจอก | ประเภทสอนศาสนา | 0000000000 | โรงเรียน... | 0 | 0 | 0 | i |
| 5 | กรุงเทพมหานคร | หนองจอก | ประเภทสอนศาสนา | 0000000000 | โรงเรียน... | 0 | 0 | 0 | i |

เลขานิติคดี 2561-2562 สำนักงานคณะกรรมการส่งเสริมการศึกษาเอกชน 02-282-1503 หรือ 02-282-1000 ต่อ 340 admin@opec.go.th 0.4867

รูปภาพที่ 51 แสดงการค้นหาโรงเรียน

4) แสดงผลการค้นหาโรงเรียน

ระบบศูนย์กลางการบูรณาการข้อมูลทะเบียนโรงเรียนและประวัติผู้เรียน ครู บุคลากรโรงเรียนเอกชน
Private Education Data Center (PEDC)

ข้อมูลสารสนเทศ / โรงเรียนนอกระบบ / จังหวัด / จังหวัดกรุงเทพมหานคร

ผลการค้นหา จำนวนโรงเรียน 2,851 โรงเรียน, ผู้เรียน 2,791 คน, ผู้จบ 1,116 คน, ผู้สอน 157 คน

2560

แสดงหน้าละ 100 รายการ

ลำดับที่ 1 ถึง 100 จากทั้งหมด 2,851 รายการ

ก่อนหน้า 1 2 3 4 5 ... 29 ถัดไป

| ลำดับ | จังหวัด | อำเภอ | ประเภทโรงเรียน | รหัสโรงเรียน | โรงเรียน | ผู้เรียน | ผู้จบ | ผู้สอน | รายละเอียด |
|-------|---------------|---------|----------------|--------------|-------------|----------|-------|--------|-------------------|
| 1 | กรุงเทพมหานคร | หนองจอก | ประเภทสอนศาสนา | 0000000000 | โรงเรียน... | 0 | 0 | 0 | i |
| 2 | กรุงเทพมหานคร | หนองจอก | ประเภทสอนศาสนา | 0000000000 | โรงเรียน... | 0 | 0 | 0 | i |
| 3 | กรุงเทพมหานคร | หนองจอก | ประเภทสอนศาสนา | 0000000000 | โรงเรียน... | 0 | 0 | 0 | i |
| 4 | กรุงเทพมหานคร | หนองจอก | ประเภทสอนศาสนา | 0000000000 | โรงเรียน... | 0 | 0 | 0 | i |
| 5 | กรุงเทพมหานคร | หนองจอก | ประเภทสอนศาสนา | 0000000000 | โรงเรียน... | 0 | 0 | 0 | i |

เลขานิติคดี 2561-2562 สำนักงานคณะกรรมการส่งเสริมการศึกษาเอกชน 02-282-1503 หรือ 02-282-1000 ต่อ 340 admin@opec.go.th 0.4891

รูปภาพที่ 52 แสดงผลการค้นหาโรงเรียน



2.4.3.3 การส่งออกข้อมูลสารสนเทศของโรงเรียนนอกระบบ ทำได้โดย

- 1) คลิกปุ่ม **Excel** เพื่อส่งออกเป็น Excel File หรือ **PDF** เพื่อส่งออกเป็น PDF File
- 2) ตรวจสอบไฟล์ข้อมูลที่ส่งออก

รูปภาพที่ 53 แสดงการส่งออกข้อมูลสารสนเทศของโรงเรียนนอกระบบ

2.4.4 สถาบันศึกษาปอเนาะ

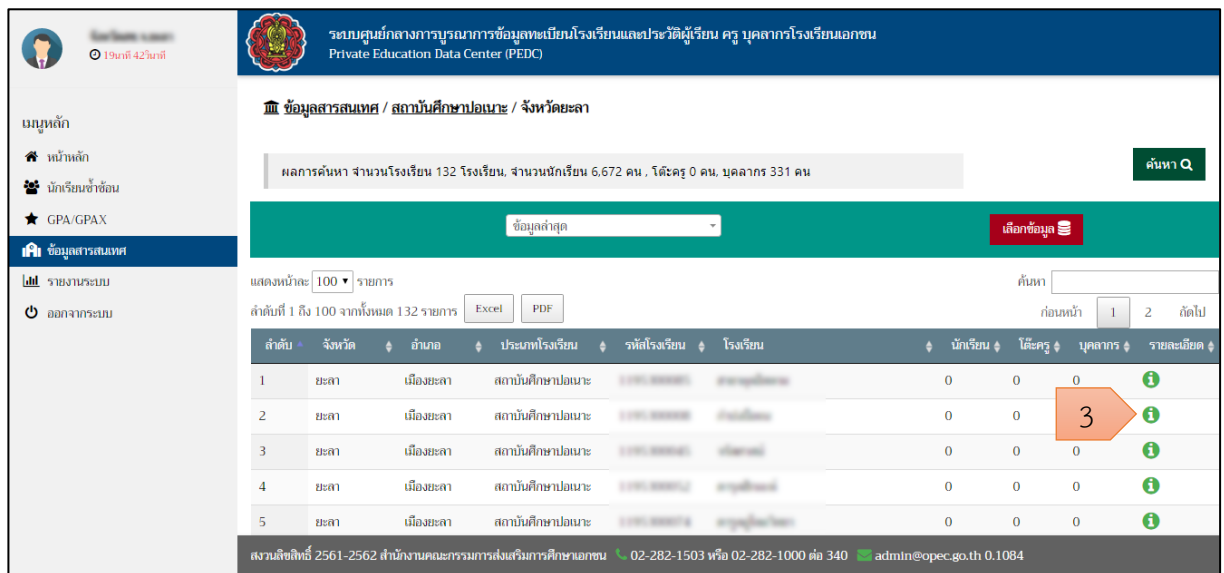
2.4.4.1 การตรวจสอบข้อมูลสารสนเทศของสถาบันศึกษาปอเนาะ มีขั้นตอนดังนี้

- 1) คลิกเมนู ข้อมูลสารสนเทศ
- 2) คลิกป้าย สถาบันศึกษาปอเนาะ

รูปภาพที่ 54 แสดงการเข้าตรวจสอบข้อมูลสารสนเทศของสถาบันศึกษาปอเนาะ



3) คลิกปุ่ม เพื่อเลือกโรงเรียนเพื่อตรวจสอบข้อมูลสารสนเทศในโรงเรียน



ระบบศูนย์กลางการบูรณาการข้อมูลทะเบียนโรงเรียนและประวัติผู้เรียน ครู บุคลากรโรงเรียนเอกชน
Private Education Data Center (PEDC)

III ข้อมูลสารสนเทศ / สถาบันศึกษาปอเนาะ / จังหวัดยะลา

ผลการค้นหา จำนวนโรงเรียน 132 โรงเรียน, จำนวนนักเรียน 6,672 คน, โฉ่ครู 0 คน, บุคลากร 331 คน

ข้อมูลล่าสุด

เลือกข้อมูล

แสดงหน้า: 100 รายการ

ลำดับที่ 1 ถึง 100 จากทั้งหมด 132 รายการ

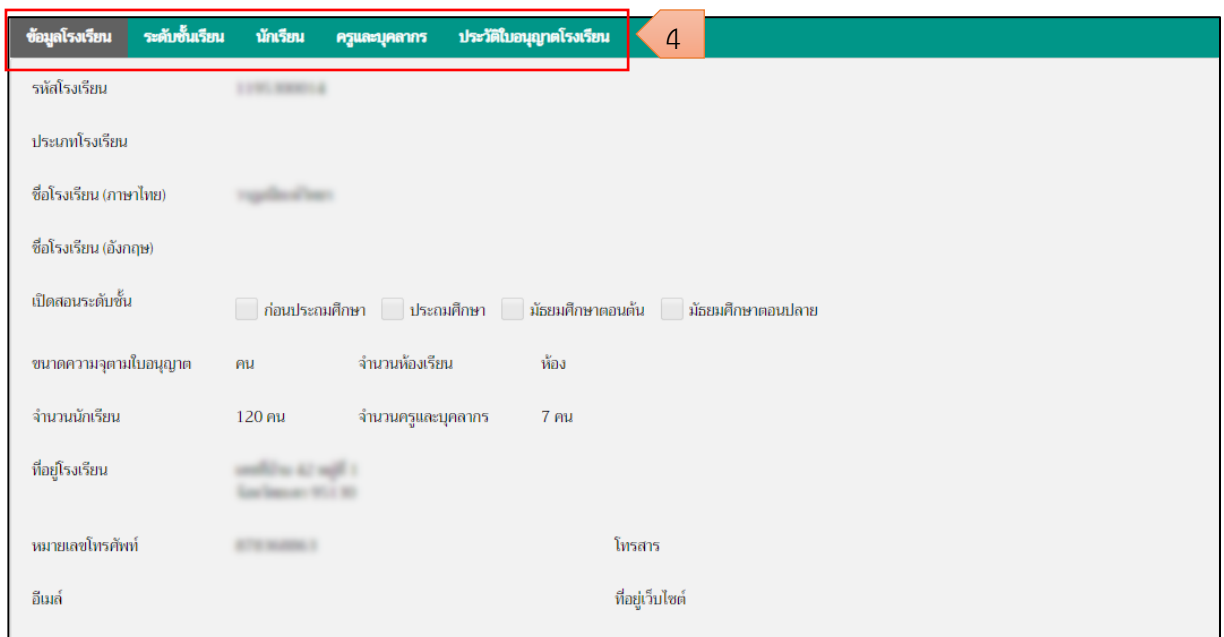
| ลำดับ | จังหวัด | อำเภอ | ประเภทโรงเรียน | รหัสโรงเรียน | โรงเรียน | นักเรียน | โฉ่ครู | บุคลากร | รายละเอียด |
|-------|---------|-----------|-------------------|--------------|----------------|----------|--------|---------|------------|
| 1 | ยะลา | เมืองยะลา | สถาบันศึกษาปอเนาะ | 123456789 | โรงเรียนปอเนาะ | 0 | 0 | 0 | |
| 2 | ยะลา | เมืองยะลา | สถาบันศึกษาปอเนาะ | 123456789 | โรงเรียนปอเนาะ | 0 | 0 | 0 | |
| 3 | ยะลา | เมืองยะลา | สถาบันศึกษาปอเนาะ | 123456789 | โรงเรียนปอเนาะ | 0 | 0 | 0 | |
| 4 | ยะลา | เมืองยะลา | สถาบันศึกษาปอเนาะ | 123456789 | โรงเรียนปอเนาะ | 0 | 0 | 0 | |
| 5 | ยะลา | เมืองยะลา | สถาบันศึกษาปอเนาะ | 123456789 | โรงเรียนปอเนาะ | 0 | 0 | 0 | |

สงวนลิขสิทธิ์ 2561-2562 สำนักงานคณะกรรมการส่งเสริมการศึกษาเอกชน 02-282-1503 หรือ 02-282-1000 ต่อ 340 admin@opecc.go.th 0.1084

รูปภาพที่ 55 แสดงรายละเอียดข้อมูลสารสนเทศเป็นรายการตามรายชื่อโรงเรียน

4) แสดงข้อมูลสารสนเทศของสถาบันศึกษาปอเนาะ ดังนี้

- ข้อมูลโรงเรียน
- ระดับชั้นเรียน
- นักเรียน
- ครูและบุคลากร
- ประวัติใบอนุญาตโรงเรียน



ข้อมูลโรงเรียน

ระดับชั้นเรียน

นักเรียน

ครูและบุคลากร

ประวัติใบอนุญาตโรงเรียน

4

รหัสโรงเรียน

ประเภทโรงเรียน

ชื่อโรงเรียน (ภาษาไทย)

ชื่อโรงเรียน (อังกฤษ)

เปิดสอนระดับชั้น

ขนาดความจุตามใบอนุญาต

จำนวนนักเรียน

ที่อยู่โรงเรียน

หมายเลขโทรศัพท์

อีเมล

ก่อนประถมศึกษา

ประถมศึกษา

มัธยมศึกษาตอนต้น

มัธยมศึกษาตอนปลาย

คน

จำนวนห้องเรียน

ห้อง

120 คน

จำนวนครูและบุคลากร

7 คน

โทรสาร

ที่อยู่เว็บไซต์

รูปภาพที่ 56 แสดงข้อมูลสารสนเทศของสถาบันศึกษาปอเนาะ



ข้อมูลโรงเรียน

| ข้อมูลโรงเรียน | ระดับชั้นเรียน | นักเรียน | ครูและบุคลากร | ประวัติใบอนุญาตโรงเรียน |
|------------------------|--|--------------------|---------------|-------------------------|
| รหัสโรงเรียน | | | | |
| ประเภทโรงเรียน | | | | |
| ชื่อโรงเรียน (ภาษาไทย) | | | | |
| ชื่อโรงเรียน (อังกฤษ) | | | | |
| เปิดสอนระดับชั้น | <input type="checkbox"/> ก่อนประถมศึกษา <input type="checkbox"/> ประถมศึกษา <input type="checkbox"/> มัธยมศึกษาตอนต้น <input type="checkbox"/> มัธยมศึกษาตอนปลาย | | | |
| ขนาดความจุตามใบอนุญาต | คน | จำนวนห้องเรียน | ห้อง | |
| จำนวนนักเรียน | 120 คน | จำนวนครูและบุคลากร | 7 คน | |
| ที่อยู่โรงเรียน | | | | |
| หมายเลขโทรศัพท์ | | | | โทรสาร |
| อีเมล | | | | ที่อยู่เว็บไซต์ |

รูปภาพที่ 57 แสดงข้อมูลโรงเรียนของสถาบันศึกษาปอเนาะ

ระดับชั้นเรียน

| ข้อมูลโรงเรียน | ระดับชั้นเรียน | นักเรียน | ครูและบุคลากร | ประวัติใบอนุญาตโรงเรียน |
|---|----------------|----------------|--------------------|---------------------------|
| แสดงหน้าละ 100 รายการ ลำดับที่ 1 ถึง 1 จากทั้งหมด 1 รายการ | | | | ค้นหา ก่อนหน้า 1 ถัดไป |
| | ลำดับ | ระดับชั้นเรียน | จำนวนนักเรียน (คน) | |
| | 1 | | 119 | |
| ลำดับที่ 1 ถึง 1 จากทั้งหมด 1 รายการ | | | | ก่อนหน้า 1 ถัดไป |

รูปภาพที่ 58 แสดงข้อมูลระดับชั้นเรียนของสถาบันศึกษาปอเนาะ



นักเรียน

| ข้อมูลโรงเรียน | ระดับชั้นเรียน | นักเรียน | ครูและบุคลากร | ประวัติใบอนุญาตโรงเรียน | |
|---|----------------|-----------|---------------|---------------------------------|--------|
| แสดงหน้าละ 10 รายการ | | | | ค้นหา | |
| ลำดับที่ 1 ถึง 10 จากทั้งหมด 119 รายการ | Excel | PDF | | ก่อนหน้า 1 2 3 4 5 ... 12 ถัดไป | |
| ลำดับ | เลขบัตรประชาชน | ชื่อ-สกุล | ระดับการศึกษา | ระดับชั้น | ข้อมูล |
| 1 | | | | | |
| 2 | | | | | |
| 3 | | | | | |
| 4 | | | | | |
| 5 | | | | | |
| 6 | | | | | |
| 7 | | | | | |
| 8 | | | | | |
| 9 | | | | | |
| 10 | | | | | |

สงวนลิขสิทธิ์ 2561-2562 สำนักงานคณะกรรมการส่งเสริมการศึกษาเอกชน 02-282-1503 หรือ 02-282-1000 ต่อ 340 admin@opec.go.th 0.0306

รูปภาพที่ 59 แสดงข้อมูลนักเรียนของสถาบันศึกษาปอเนาะ

ครูและบุคลากร

| ข้อมูลโรงเรียน | ระดับชั้นเรียน | นักเรียน | ครูและบุคลากร | ประวัติใบอนุญาตโรงเรียน |
|--|----------------|-----------|---------------|-------------------------|
| แสดงหน้าละ 100 รายการ | | | | ค้นหา |
| ลำดับที่ 1 ถึง 10 จากทั้งหมด 10 รายการ | Excel | PDF | | ก่อนหน้า 1 ถัดไป |
| ลำดับ | เลขบัตรประชาชน | ชื่อ-สกุล | ตำแหน่ง | ข้อมูล |
| 1 | | | | |
| 2 | | | | |
| 3 | | | | |
| 4 | | | | |
| 5 | | | | |
| 6 | | | | |
| 7 | | | | |
| 8 | | | | |

รูปภาพที่ 60 แสดงข้อมูลครูและบุคลากรของสถาบันศึกษาปอเนาะ

ประวัติใบอนุญาตโรงเรียน

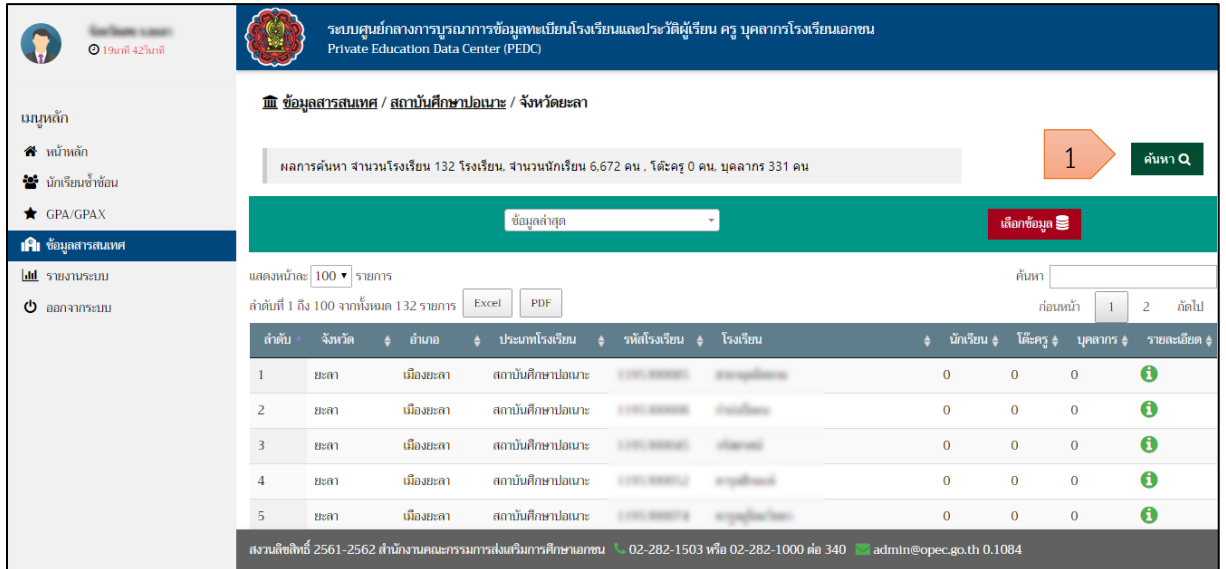
| ข้อมูลโรงเรียน | ระดับชั้นเรียน | นักเรียน | ครูและบุคลากร | ประวัติใบอนุญาตโรงเรียน | | | |
|-----------------------|----------------|--------------|----------------|-------------------------|---------------|----------------|---------------|
| แสดงหน้าละ 100 รายการ | | | | ค้นหา | | | |
| ไม่พบรายการแสดงข้อมูล | Excel | PDF | | ก่อนหน้า ถัดไป | | | |
| ลำดับ | รหัสโรงเรียน | ชื่อโรงเรียน | จำนวนห้องเรียน | ขนาดความจุ | ช่วงระดับชั้น | ช่วงอายุ (ขวบ) | วันที่อนุมัติ |
| ไม่พบรายการแสดงข้อมูล | | | | | | | |
| ไม่พบรายการแสดงข้อมูล | | | | | | | |
| ไม่พบรายการแสดงข้อมูล | | | | | | | |






รูปภาพที่ 61 แสดงข้อมูลประวัติใบอนุญาตโรงเรียนของสถาบันศึกษาปอเนาะ



2.4.4.2 การค้นหาโรงเรียนประเภทสถาบันศึกษาปอเนาะ ทำได้โดย

1) คลิกปุ่ม  เพื่อค้นหาโรงเรียน



| ลำดับ | จังหวัด | อำเภอ | ประเภทโรงเรียน | รหัสโรงเรียน | โรงเรียน | นักเรียน | โต๊ะครู | บุคลากร | รายละเอียด |
|-------|---------|-----------|-------------------|--------------|---------------------|----------|---------|---------|---|
| 1 | ยะลา | เมืองยะลา | สถาบันศึกษาปอเนาะ | 1200 00000 | โรงเรียนศึกษาปอเนาะ | 0 | 0 | 0 |  |
| 2 | ยะลา | เมืองยะลา | สถาบันศึกษาปอเนาะ | 1200 00000 | โรงเรียนศึกษาปอเนาะ | 0 | 0 | 0 |  |
| 3 | ยะลา | เมืองยะลา | สถาบันศึกษาปอเนาะ | 1200 00000 | โรงเรียนศึกษาปอเนาะ | 0 | 0 | 0 |  |
| 4 | ยะลา | เมืองยะลา | สถาบันศึกษาปอเนาะ | 1200 00000 | โรงเรียนศึกษาปอเนาะ | 0 | 0 | 0 |  |
| 5 | ยะลา | เมืองยะลา | สถาบันศึกษาปอเนาะ | 1200 00000 | โรงเรียนศึกษาปอเนาะ | 0 | 0 | 0 |  |

รูปภาพที่ 62 แสดงการค้นหาโรงเรียน

2) สามารถค้นหาข้อมูลสารสนเทศ ของโรงเรียนจากข้อมูล ดังนี้

2.1 ชื่อโรงเรียน

2.2 ระบบการศึกษา

- ในระบบ

- นอกกระบบ

2.3 ประเภทผู้จัดตั้ง

- บุคคลธรรมดา

- นิติบุคคล

- มูลนิธิ

2.4 สถานะของข้อมูล

- มีข้อมูล

- ไม่มีข้อมูล

3) คลิกปุ่ม 



ระบบศูนย์กลางการบูรณาการข้อมูลทะเบียนโรงเรียนและประวัติผู้เรียน ครู บุคลากรโรงเรียนเอกชน
Private Education Data Center (PEDC)

ค้นหา

ชื่อโรงเรียน

ระบบการศึกษา 2

ประเภทผู้จัดตั้ง

สถานะของข้อมูล

สร้างข้อมูล ✕ ค้นหา 🔍 3

| ลำดับ | เขต | เมือง | สถานศึกษา | โรงเรียน | โรงเรียน | นักเรียน | ได้ครุ | บุคลากร | รายละเอียด |
|-------|------|-----------|-----------------|---------------|---------------|----------|--------|---------|------------|
| 1 | ยะลา | เมืองยะลา | สถานศึกษาปอเนาะ | โรงเรียนเอกชน | โรงเรียนเอกชน | 0 | 0 | 0 | i |
| 2 | ยะลา | เมืองยะลา | สถานศึกษาปอเนาะ | โรงเรียนเอกชน | โรงเรียนเอกชน | 0 | 0 | 0 | i |
| 3 | ยะลา | เมืองยะลา | สถานศึกษาปอเนาะ | โรงเรียนเอกชน | โรงเรียนเอกชน | 0 | 0 | 0 | i |
| 4 | ยะลา | เมืองยะลา | สถานศึกษาปอเนาะ | โรงเรียนเอกชน | โรงเรียนเอกชน | 0 | 0 | 0 | i |
| 5 | ยะลา | เมืองยะลา | สถานศึกษาปอเนาะ | โรงเรียนเอกชน | โรงเรียนเอกชน | 0 | 0 | 0 | i |

สงวนลิขสิทธิ์ 2561-2562 สำนักงานคณะกรรมการส่งเสริมการศึกษาเอกชน 02-282-1503 หรือ 02-282-1000 ต่อ 340 admin@opeccgo.th 0.0886

รูปภาพที่ 63 แสดงการค้นหาโรงเรียน

4) แสดงผลการค้นหาโรงเรียน

ระบบศูนย์กลางการบูรณาการข้อมูลทะเบียนโรงเรียนและประวัติผู้เรียน ครู บุคลากรโรงเรียนเอกชน
Private Education Data Center (PEDC)

ข้อมูลสารสนเทศ / สถาบันศึกษาปอเนาะ / จังหวัด

ผลการค้นหา จำนวนโรงเรียน 132 โรงเรียน, จำนวนนักเรียน 6,672 คน, ได้ครุ 0 คน, บุคลากร 331 คน

ข้อมูลล่าสุด

แสดงหน้าละ 100 รายการ

ลำดับที่ 1 ถึง 100 จากทั้งหมด 132 รายการ Excel PDF

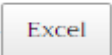
| ลำดับ | จังหวัด | อำเภอ | ประเภทโรงเรียน | รหัสโรงเรียน | โรงเรียน | นักเรียน | ได้ครุ | บุคลากร | รายละเอียด |
|-------|---------|-----------|-----------------|---------------|---------------|----------|--------|---------|------------|
| 1 | ยะลา | เมืองยะลา | สถานศึกษาปอเนาะ | โรงเรียนเอกชน | โรงเรียนเอกชน | 0 | 0 | 0 | i |
| 2 | ยะลา | เมืองยะลา | สถานศึกษาปอเนาะ | โรงเรียนเอกชน | โรงเรียนเอกชน | 0 | 0 | 0 | i |
| 3 | ยะลา | เมืองยะลา | สถานศึกษาปอเนาะ | โรงเรียนเอกชน | โรงเรียนเอกชน | 0 | 0 | 0 | i |
| 4 | ยะลา | เมืองยะลา | สถานศึกษาปอเนาะ | โรงเรียนเอกชน | โรงเรียนเอกชน | 0 | 0 | 0 | i |
| 5 | ยะลา | เมืองยะลา | สถานศึกษาปอเนาะ | โรงเรียนเอกชน | โรงเรียนเอกชน | 0 | 0 | 0 | i |

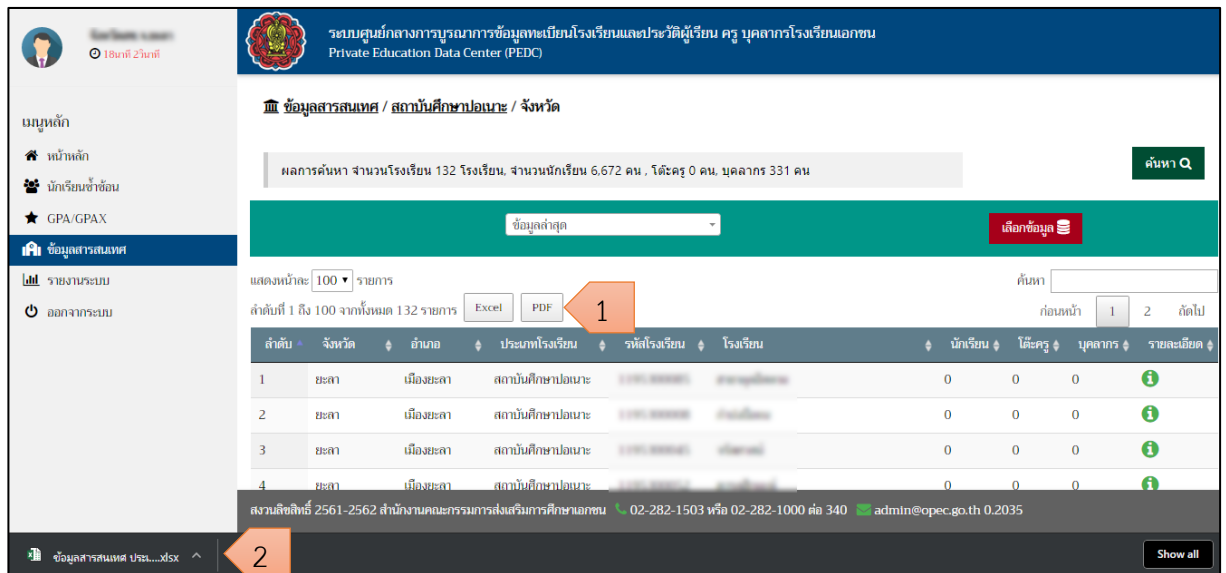
สงวนลิขสิทธิ์ 2561-2562 สำนักงานคณะกรรมการส่งเสริมการศึกษาเอกชน 02-282-1503 หรือ 02-282-1000 ต่อ 340 admin@opeccgo.th 0.2035

รูปภาพที่ 64 แสดงผลการค้นหาโรงเรียน



2.4.4.3 การส่งออกข้อมูลสารสนเทศของสถาบันศึกษาปอเนาะ ทำได้โดย

- 1) คลิกปุ่ม  เพื่อส่งออกเป็น Excel File หรือ  เพื่อส่งออกเป็น PDF File
- 2) ตรวจสอบไฟล์ข้อมูลที่ส่งออก



รูปภาพที่ 65 แสดงการส่งออกข้อมูลสารสนเทศของสถาบันศึกษาปอเนาะ

2.4.5 ศูนย์การศึกษาอิสลามประจำมัสยิด (ตาดีกา)

2.4.5.1 การตรวจสอบข้อมูลสารสนเทศของศูนย์การศึกษาอิสลามประจำมัสยิด (ตาดีกา)

มีขั้นตอน ดังนี้

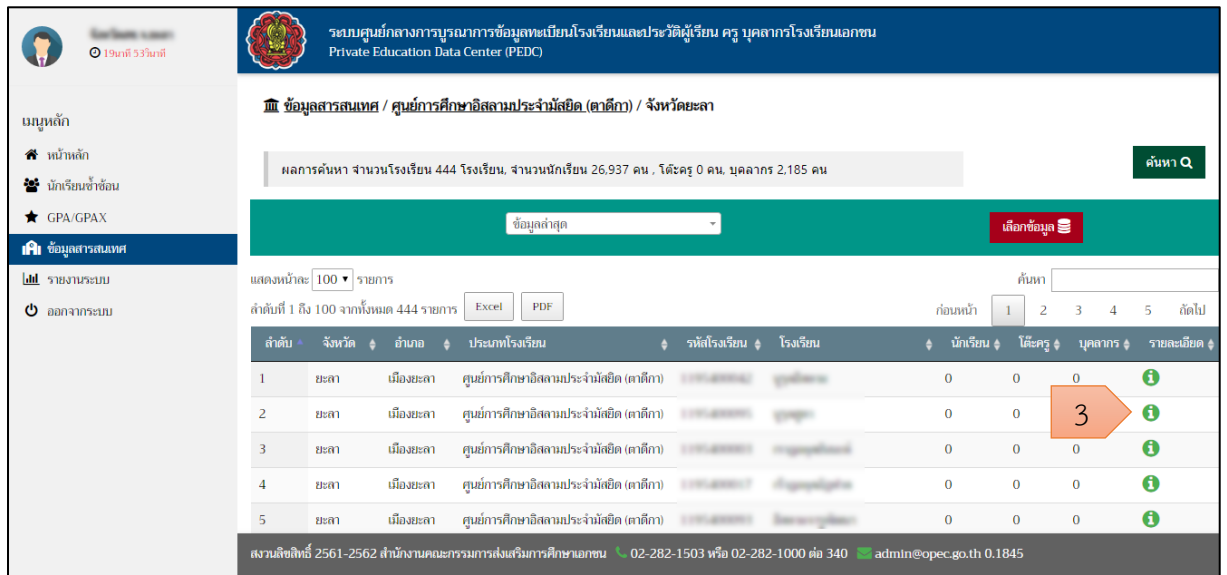
- 1) คลิกเมนู ข้อมูลสารสนเทศ
- 2) คลิกป้าย ศูนย์การศึกษาอิสลามประจำมัสยิด (ตาดีกา)



รูปภาพที่ 66 แสดงการเข้าตรวจสอบข้อมูลสารสนเทศของศูนย์การศึกษาอิสลามประจำมัสยิด (ตาดีกา)



3) คลิกปุ่ม เพื่อเลือกโรงเรียนเพื่อตรวจสอบข้อมูลสารสนเทศในโรงเรียน



ระบบศูนย์กลางการบูรณาการข้อมูลทะเบียนโรงเรียนและประวัติผู้เรียน ครู บุคลากรโรงเรียนเอกชน
Private Education Data Center (PEDC)

ข้อมูลสารสนเทศ / ศูนย์การศึกษาอิสลามประจำมัสยิด (ตาดีกา) / จังหวัดยะลา

ผลการค้นหา จำนวนโรงเรียน 444 โรงเรียน, จำนวนนักเรียน 26,937 คน, โด้ครู 0 คน, บุคลากร 2,185 คน

ข้อมูลล่าสุด เลือกข้อมูล

แสดงหน้าละ 100 รายการ ค้นหา

ลำดับที่ 1 ถึง 100 จากทั้งหมด 444 รายการ Excel PDF ก่อนหน้า 1 2 3 4 5 ถัดไป

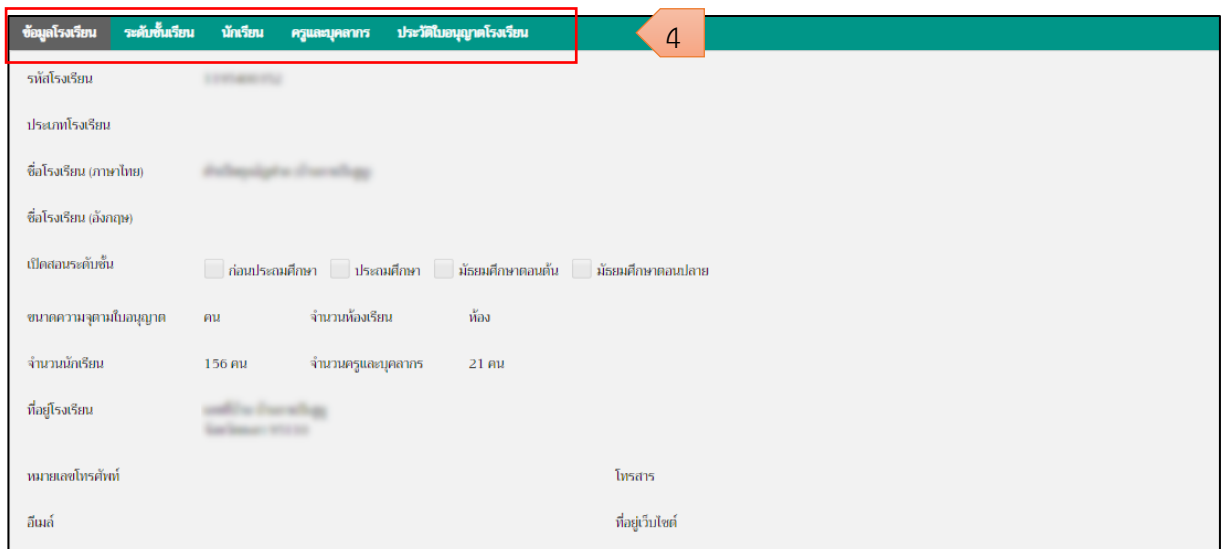
| ลำดับ | จังหวัด | อำเภอ | ประเภทโรงเรียน | รหัสโรงเรียน | โรงเรียน | นักเรียน | โด้ครู | บุคลากร | รายละเอียด |
|-------|---------|-----------|---|--------------|----------|----------|--------|---------|------------|
| 1 | ยะลา | เมืองยะลา | ศูนย์การศึกษาอิสลามประจำมัสยิด (ตาดีกา) | ... | ... | 0 | 0 | 0 | |
| 2 | ยะลา | เมืองยะลา | ศูนย์การศึกษาอิสลามประจำมัสยิด (ตาดีกา) | ... | ... | 0 | 0 | 3 | |
| 3 | ยะลา | เมืองยะลา | ศูนย์การศึกษาอิสลามประจำมัสยิด (ตาดีกา) | ... | ... | 0 | 0 | 0 | |
| 4 | ยะลา | เมืองยะลา | ศูนย์การศึกษาอิสลามประจำมัสยิด (ตาดีกา) | ... | ... | 0 | 0 | 0 | |
| 5 | ยะลา | เมืองยะลา | ศูนย์การศึกษาอิสลามประจำมัสยิด (ตาดีกา) | ... | ... | 0 | 0 | 0 | |

เลขานิติศาสตร์ 2561-2562 สำนักงานคณะกรรมการส่งเสริมการศึกษาเอกชน 02-282-1503 หรือ 02-282-1000 ต่อ 340 admin@opec.go.th 0.1845

รูปภาพที่ 67 แสดงรายละเอียดข้อมูลสารสนเทศเป็นรายการตามรายชื่อโรงเรียน

4) แสดงข้อมูลสารสนเทศของศูนย์การศึกษาอิสลามประจำมัสยิด (ตาดีกา) ดังนี้

- ข้อมูลโรงเรียน
- ระดับชั้นเรียน
- นักเรียน
- ครูและบุคลากร
- ประวัติใบอนุญาตโรงเรียน



ข้อมูลโรงเรียน ระดับชั้นเรียน นักเรียน ครูและบุคลากร ประวัติใบอนุญาตโรงเรียน 4

รหัสโรงเรียน

ประเภทโรงเรียน

ชื่อโรงเรียน (ภาษาไทย)

ชื่อโรงเรียน (อังกฤษ)

เปิดสอนระดับชั้น ก่อนประถมศึกษา ประถมศึกษา มัธยมศึกษาตอนต้น มัธยมศึกษาตอนปลาย

ขนาดความจุตามใบอนุญาต คน จำนวนห้องเรียน ห้อง

จำนวนนักเรียน 156 คน จำนวนครูและบุคลากร 21 คน

ที่อยู่โรงเรียน

หมายเลขโทรศัพท์ โทรสาร

อีเมล ที่อยู่เว็บไซต์

รูปภาพที่ 68 แสดงข้อมูลสารสนเทศของศูนย์การศึกษาอิสลามประจำมัสยิด (ตาดีกา)



ข้อมูลโรงเรียน

| ข้อมูลโรงเรียน | ระดับชั้นเรียน | นักเรียน | ครูและบุคลากร | ประวัติใบอนุญาตโรงเรียน |
|------------------------|--|--------------------|---------------------|-------------------------|
| รหัสโรงเรียน | | | | |
| ประเภทโรงเรียน | | | | |
| ชื่อโรงเรียน (ภาษาไทย) | | | | |
| ชื่อโรงเรียน (อังกฤษ) | | | | |
| เปิดสอนระดับชั้น | <input type="checkbox"/> ก่อนประถมศึกษา <input type="checkbox"/> ประถมศึกษา <input type="checkbox"/> มัธยมศึกษาตอนต้น <input type="checkbox"/> มัธยมศึกษาตอนปลาย | | | |
| ขนาดความจุคนใบอนุญาต | คน | จำนวนห้องเรียน | ห้อง | |
| จำนวนนักเรียน | 156 คน | จำนวนครูและบุคลากร | 21 คน | |
| ที่อยู่โรงเรียน | | | | |
| หมายเลขโทรศัพท์ | | | โทรสาร | |
| อีเมล | | | ที่อยู่อินเทอร์เน็ต | |

รูปภาพที่ 69 แสดงข้อมูลโรงเรียนของศูนย์การศึกษาอิสลามประจำมัสยิด (ตาดีกา)

ระดับชั้นเรียน

| ข้อมูลโรงเรียน | ระดับชั้นเรียน | นักเรียน | ครูและบุคลากร | ประวัติใบอนุญาตโรงเรียน |
|--------------------------------------|----------------|--------------------|---------------|-------------------------|
| แสดงหน้าละ 100 รายการ | | | | ค้นหา |
| ลำดับที่ 1 ถึง 1 จากทั้งหมด 1 รายการ | Excel | PDF | | ก่อนหน้า 1 ถัดไป |
| ลำดับ | ระดับชั้นเรียน | จำนวนนักเรียน (คน) | | |
| 1 | | 165 | | |
| ลำดับที่ 1 ถึง 1 จากทั้งหมด 1 รายการ | | | | ก่อนหน้า 1 ถัดไป |

รูปภาพที่ 70 แสดงข้อมูลระดับชั้นเรียนของศูนย์การศึกษาอิสลามประจำมัสยิด (ตาดีกา)

นักเรียน

| ข้อมูลโรงเรียน | ระดับชั้นเรียน | นักเรียน | ครูและบุคลากร | ประวัติใบอนุญาตโรงเรียน | |
|---|----------------|-----------|---------------|---------------------------------|--------|
| แสดงหน้าละ 10 รายการ | | | | ค้นหา | |
| ลำดับที่ 1 ถึง 10 จากทั้งหมด 156 รายการ | Excel | PDF | | ก่อนหน้า 1 2 3 4 5 ... 16 ถัดไป | |
| ลำดับ | เลขบัตรประชาชน | ชื่อ-สกุล | ระดับการศึกษา | ระดับชั้น | ข้อมูล |
| 1 | | | | | |
| 2 | | | | | |
| 3 | | | | | |
| 4 | | | | | |
| 5 | | | | | |
| 6 | | | | | |
| 7 | | | | | |
| 8 | | | | | |
| 9 | | | | | |
| 10 | | | | | |

รูปภาพที่ 71 แสดงข้อมูลนักเรียนของศูนย์การศึกษาอิสลามประจำมัสยิด (ตาดีกา)



ครูและบุคลากร

| ข้อมูลโรงเรียน | ระดับชั้นเรียน | นักเรียน | ครูและบุคลากร | ประวัติใบอนุญาตโรงเรียน |
|--|----------------|-----------|---------------|-------------------------|
| แสดงหน้าละ 100 รายการ | | | | ค้นหา |
| ลำดับที่ 1 ถึง 21 จากทั้งหมด 21 รายการ | Excel | PDF | | ก่อนหน้า 1 ถัดไป |
| ลำดับ | เลขบัตรประชาชน | ชื่อ-สกุล | ตำแหน่ง | ข้อมูล |
| 1 | | | | |
| 2 | | | | |
| 3 | | | | |
| 4 | | | | |
| 5 | | | | |
| 6 | | | | |
| 7 | | | | |
| 8 | | | | |
| 9 | | | | |
| 10 | | | | |

รูปภาพที่ 72 แสดงข้อมูลครูและบุคลากรของศูนย์การศึกษาอิสลามประจำมัลลียัต (ตาดีกา)


ประวัติใบอนุญาตโรงเรียน

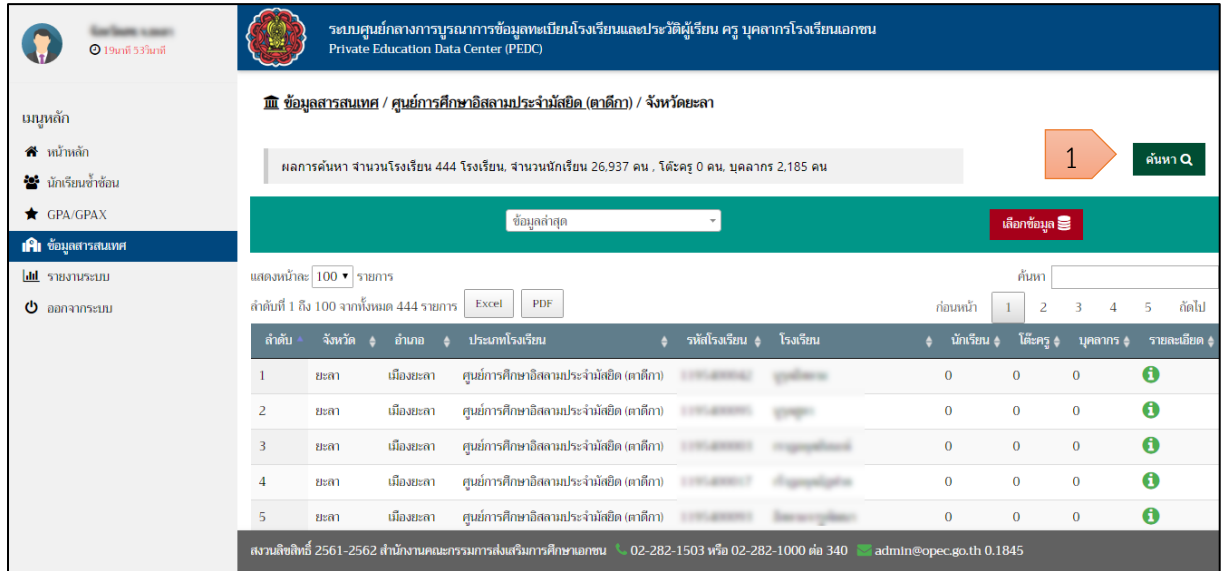
| ข้อมูลโรงเรียน | ระดับชั้นเรียน | นักเรียน | ครูและบุคลากร | ประวัติใบอนุญาตโรงเรียน | | | |
|-----------------------|----------------|--------------|----------------|-------------------------|---------------|----------------|------------|
| แสดงหน้าละ 100 รายการ | | | | ค้นหา | | | |
| ไม่พบรายการแสดงข้อมูล | Excel | PDF | | ก่อนหน้า ถัดไป | | | |
| ลำดับ | รหัสโรงเรียน | ชื่อโรงเรียน | จำนวนห้องเรียน | ขนาดความจุ | ช่วงระดับชั้น | ช่วงอายุ (ขวบ) | วันเดือนปี |
| ไม่พบรายการแสดงข้อมูล | | | | | | | |
| ไม่พบรายการแสดงข้อมูล | | | | | | | |
| ก่อนหน้า ถัดไป | | | | | | | |

รูปภาพที่ 73 แสดงข้อมูลประวัติใบอนุญาตโรงเรียนของศูนย์การศึกษาอิสลามประจำมัลลียัต (ตาดีกา)








2.4.5.2 การค้นหาโรงเรียนประเภทศูนย์การศึกษาอิสลามประจำมัสยิด (ตาดีกา) ทำได้โดย

1) คลิกปุ่ม  เพื่อค้นหาโรงเรียน



The screenshot shows the PEDC (Private Education Data Center) interface. The search results table is as follows:

| ลำดับ | จังหวัด | อำเภอ | ประเภทโรงเรียน | รหัสโรงเรียน | โรงเรียน | นักเรียน | โต๊ะครู | บุคลากร | รายละเอียด |
|-------|---------|-----------|---|--------------|----------|----------|---------|---------|---|
| 1 | ยะลา | เมืองยะลา | ศูนย์การศึกษาอิสลามประจำมัสยิด (ตาดีกา) | 1111111111 | โรงเรียน | 0 | 0 | 0 |  |
| 2 | ยะลา | เมืองยะลา | ศูนย์การศึกษาอิสลามประจำมัสยิด (ตาดีกา) | 1111111111 | โรงเรียน | 0 | 0 | 0 |  |
| 3 | ยะลา | เมืองยะลา | ศูนย์การศึกษาอิสลามประจำมัสยิด (ตาดีกา) | 1111111111 | โรงเรียน | 0 | 0 | 0 |  |
| 4 | ยะลา | เมืองยะลา | ศูนย์การศึกษาอิสลามประจำมัสยิด (ตาดีกา) | 1111111111 | โรงเรียน | 0 | 0 | 0 |  |
| 5 | ยะลา | เมืองยะลา | ศูนย์การศึกษาอิสลามประจำมัสยิด (ตาดีกา) | 1111111111 | โรงเรียน | 0 | 0 | 0 |  |

รูปภาพที่ 74 แสดงการค้นหาโรงเรียน

2) สามารถค้นหาข้อมูลสารสนเทศ ของโรงเรียนจากข้อมูล ดังนี้

2.1 ชื่อโรงเรียน

2.2 ระบบการศึกษา

- ในระบบ

- นอกกระบบ

2.3 ประเภทผู้จัดตั้ง

- บุคคลธรรมดา

- นิติบุคคล

- มูลนิธิ

2.4 สถานะของข้อมูล

- มีข้อมูล

- ไม่มีข้อมูล

3) คลิกปุ่ม 



ระบบศูนย์กลางการบูรณาการข้อมูลทะเบียนโรงเรียนและประวัติผู้เรียน ครู บุคลากรโรงเรียนเอกชน
Private Education Data Center (PEDC)

ค้นหา

ชื่อโรงเรียน

ระบบการศึกษา

ประเภทผู้จัดตั้ง

สถานะของข้อมูล

| ค้นหา | 1 | 2 | 3 | 4 | 5 | ถัดไป | | |
|-------|------|-----------|---|---------------|---|-------|---|----------------------------------|
| 1 | ยะลา | เมืองยะลา | ศูนย์การศึกษาอิสลามประจำมัสยิด (ตาดีกา) | โรงเรียนเอกชน | 0 | 0 | 0 | <input type="button" value="i"/> |
| 2 | ยะลา | เมืองยะลา | ศูนย์การศึกษาอิสลามประจำมัสยิด (ตาดีกา) | โรงเรียนเอกชน | 0 | 0 | 0 | <input type="button" value="i"/> |
| 3 | ยะลา | เมืองยะลา | ศูนย์การศึกษาอิสลามประจำมัสยิด (ตาดีกา) | โรงเรียนเอกชน | 0 | 0 | 0 | <input type="button" value="i"/> |
| 4 | ยะลา | เมืองยะลา | ศูนย์การศึกษาอิสลามประจำมัสยิด (ตาดีกา) | โรงเรียนเอกชน | 0 | 0 | 0 | <input type="button" value="i"/> |
| 5 | ยะลา | เมืองยะลา | ศูนย์การศึกษาอิสลามประจำมัสยิด (ตาดีกา) | โรงเรียนเอกชน | 0 | 0 | 0 | <input type="button" value="i"/> |

สงวนลิขสิทธิ์ 2561-2562 สำนักงานคณะกรรมการส่งเสริมการศึกษาเอกชน 02-282-1503 หรือ 02-282-1000 ต่อ 340 admin@opec.go.th 0.1115

รูปภาพที่ 75 แสดงการค้นหาโรงเรียน

4) แสดงผลการค้นหาโรงเรียน

ระบบศูนย์กลางการบูรณาการข้อมูลทะเบียนโรงเรียนและประวัติผู้เรียน ครู บุคลากรโรงเรียนเอกชน
Private Education Data Center (PEDC)

ข้อมูลสารสนเทศ / ศูนย์การศึกษาอิสลามประจำมัสยิด (ตาดีกา) / จังหวัด

ผลการค้นหา จำนวนโรงเรียน 444 โรงเรียน, จำนวนนักเรียน 26,937 คน, โฉั่ครู 0 คน, บุคลากร 2,185 คน

ข้อมูลล่าสุด

แสดงหน้าละ 100 รายการ

ลำดับที่ 1 ถึง 100 จากทั้งหมด 444 รายการ

| ลำดับ | จังหวัด | อำเภอ | ประเภทโรงเรียน | รหัสโรงเรียน | โรงเรียน | นักเรียน | โฉั่ครู | บุคลากร | รายละเอียด |
|-------|---------|-----------|---|---------------|----------|----------|---------|----------------------------------|------------|
| 1 | ยะลา | เมืองยะลา | ศูนย์การศึกษาอิสลามประจำมัสยิด (ตาดีกา) | โรงเรียนเอกชน | 0 | 0 | 0 | <input type="button" value="i"/> | |
| 2 | ยะลา | เมืองยะลา | ศูนย์การศึกษาอิสลามประจำมัสยิด (ตาดีกา) | โรงเรียนเอกชน | 0 | 0 | 0 | <input type="button" value="i"/> | |
| 3 | ยะลา | เมืองยะลา | ศูนย์การศึกษาอิสลามประจำมัสยิด (ตาดีกา) | โรงเรียนเอกชน | 0 | 0 | 0 | <input type="button" value="i"/> | |
| 4 | ยะลา | เมืองยะลา | ศูนย์การศึกษาอิสลามประจำมัสยิด (ตาดีกา) | โรงเรียนเอกชน | 0 | 0 | 0 | <input type="button" value="i"/> | |
| 5 | ยะลา | เมืองยะลา | ศูนย์การศึกษาอิสลามประจำมัสยิด (ตาดีกา) | โรงเรียนเอกชน | 0 | 0 | 0 | <input type="button" value="i"/> | |

สงวนลิขสิทธิ์ 2561-2562 สำนักงานคณะกรรมการส่งเสริมการศึกษาเอกชน 02-282-1503 หรือ 02-282-1000 ต่อ 340 admin@opec.go.th 0.2238

รูปภาพที่ 76 แสดงผลการค้นหาโรงเรียน



2.4.5.3 การส่งออกข้อมูลสารสนเทศของศูนย์การศึกษาอิสลามประจำมัสยิด (ตาดิกา) ทำได้โดย

- 1) คลิกปุ่ม **Excel** เพื่อส่งออกเป็น Excel File หรือ **PDF** เพื่อส่งออกเป็น PDF File
- 2) ตรวจสอบไฟล์ข้อมูลที่ส่งออก

The screenshot shows the 'ข้อมูลสารสนเทศ / ศูนย์การศึกษาอิสลามประจำมัสยิด (ตาดิกา) / จังหวัด' page. It displays a table with columns for 'ลำดับ', 'จังหวัด', 'อำเภอ', 'ประเภทโรงเรียน', 'รหัสโรงเรียน', 'โรงเรียน', 'นักเรียน', 'โต๊ะครู', 'บุคลากร', and 'รายละเอียด'. Below the table, there are buttons for 'Excel' and 'PDF' to export the data. A red arrow labeled '1' points to these buttons. At the bottom left, a red arrow labeled '2' points to the downloaded file name 'ข้อมูลสารสนเทศ ประ...xlsx'.

รูปภาพที่ 77 แสดงการส่งออกข้อมูลสารสนเทศของศูนย์การศึกษาอิสลามประจำมัสยิด (ตาดิกา)

2.5 เมนูรายงานระบบ ประกอบด้วย

- รายงานสถิติ

The screenshot shows the 'รายงานระบบ' (System Report) menu. A large blue button with a pie chart icon and the text 'รายงานสถิติ' (System Statistics) is visible, with a red arrow pointing to it. The button also has the word 'คลิก' (Click) next to it.

รูปภาพที่ 78 แสดงหน้าจอเมนูรายงานระบบ



2.5.1 รายงานสถิติ

การเข้าถึงข้อมูลรายงานสถิติ คลิกที่เมนู เมนูรายงานระบบ > รายงานสถิติ ข้อมูลรายงานสถิติ มีดังนี้

- 1) รายงานข้อมูลนักเรียน
- 2) รายงานนักเรียนเข้าชั้น
- 3) รายงานผลการเรียนเฉลี่ย GPA/GPAX
- 4) รายงานข้อมูลนักเรียน (xlsx)
- 5) รายงานข้อมูลครู และบุคลากรทางการศึกษา
- 6) รายงานข้อมูลโรงเรียน

| จัดการข้อมูล | | |
|--------------|---------------------------------------|--------|
| ลำดับ | ชื่อข้อมูล | รายงาน |
| 1 | รายงานข้อมูลนักเรียน | |
| 2 | รายงานนักเรียนเข้าชั้น | |
| 3 | รายงานผลการเรียนเฉลี่ย GPA/GPAX | |
| 4 | รายงานข้อมูลนักเรียน (xlsx) | |
| 5 | รายงานข้อมูลครู และบุคลากรทางการศึกษา | |
| 6 | รายงานข้อมูลโรงเรียน | |

รูปภาพที่ 79 แสดงหน้าจอข้อมูลรายงานสถิติ



2.5.1.1 รายงานข้อมูลนักเรียน

การเข้าถึงรายงานข้อมูลนักเรียน คลิกที่เมนู รายงานระบบ > รายงานสถิติ > รายงานข้อมูลนักเรียน แสดงข้อมูลรายงานข้อมูลนักเรียน มีดังนี้

1) เลือกชุดข้อมูลที่ต้องการออกรายงาน จากนั้น คลิกปุ่ม **เลือกข้อมูล** เพื่อยืนยัน (หากไม่ได้เลือกจะแสดงข้อมูลล่าสุด)

2) คลิกปุ่ม **เลือกรายงาน** เพื่อเลือกรายงาน

รายงานระบบ / รายงานสถิติ / รายงานข้อมูลนักเรียน

ข้อมูลล่าสุด

เลือกรายงาน

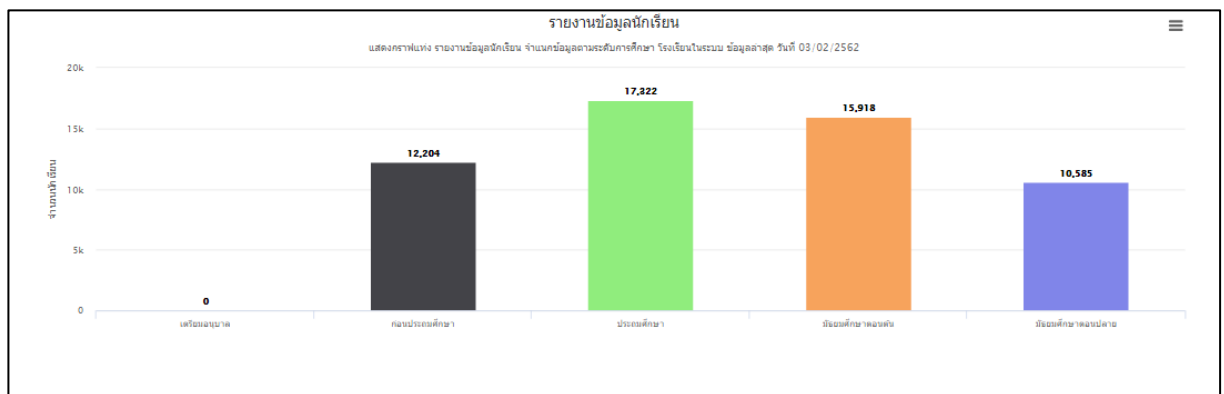
รายงานข้อมูลนักเรียน จำนวนข้อมูลตามระดับการศึกษา โรงเรียนในระบบ ข้อมูลล่าสุด วันที่ 03/02/2562

แสดงหน้า: 10 รายการ

ลำดับที่ 1 ถึง 8 จากทั้งหมด 8 รายการ

| รหัส | จังหวัด | ชื่อย่อ | ระดับการศึกษา | | | | | | | | | | | | | | | รวมทั้งหมด |
|------|---------|---------|---------------|-------|-------|----------------|-------|-------|------------|-------|-------|------------------|-------|-------|-------------------|------|-----|------------|
| | | | เตรียมอุดม | | | ก่อนประถมศึกษา | | | ประถมศึกษา | | | มัธยมศึกษาตอนต้น | | | มัธยมศึกษาตอนปลาย | | | |
| ชาย | หญิง | รวม | ชาย | หญิง | รวม | ชาย | หญิง | รวม | ชาย | หญิง | รวม | ชาย | หญิง | รวม | ชาย | หญิง | รวม | |
| 0 | 0 | 0 | 2,365 | 2,240 | 4,605 | 3,198 | 2,870 | 6,068 | 3,161 | 4,628 | 7,789 | 1,840 | 4,484 | 6,324 | 24,786 | | | |
| 0 | 0 | 0 | 545 | 556 | 1,101 | 1,055 | 1,030 | 2,085 | 409 | 455 | 864 | 184 | 206 | 390 | 4,440 | | | |
| 0 | 0 | 0 | 1,038 | 878 | 1,916 | 1,452 | 1,340 | 2,792 | 1,130 | 1,250 | 2,380 | 357 | 617 | 974 | 8,062 | | | |
| 0 | 0 | 0 | 116 | 96 | 212 | 34 | 26 | 60 | 261 | 237 | 498 | 102 | 181 | 283 | 1,053 | | | |
| 0 | 0 | 0 | 927 | 827 | 1,754 | 1,288 | 1,086 | 2,374 | 907 | 1,268 | 2,175 | 385 | 871 | 1,256 | 7,559 | | | |
| 0 | 0 | 0 | 979 | 830 | 1,809 | 1,756 | 1,685 | 3,441 | 881 | 1,111 | 1,992 | 458 | 900 | 1,358 | 8,600 | | | |
| 0 | 0 | 0 | 191 | 219 | 410 | 188 | 169 | 357 | 0 | 0 | 0 | 0 | 0 | 0 | 767 | | | |
| 0 | 0 | 0 | 220 | 177 | 397 | 95 | 50 | 145 | 102 | 118 | 220 | 0 | 0 | 0 | 762 | | | |

รูปภาพที่ 80 แสดงรายงานข้อมูลนักเรียนในรูปแบบตารางข้อมูล



รูปภาพที่ 81 แสดงรายงานข้อมูลนักเรียนในรูปแบบกราฟ



3) สามารถเลือกรายงาน จากข้อมูล ดังนี้

3.1 รูปแบบการแสดงผล

- กราฟแท่ง
- กราฟวงกลม

3.2 แกนข้อมูล

- อำเภอ
- โรงเรียน

3.3 รูปแบบข้อมูล

- ระดับการศึกษา
- ระดับชั้นการศึกษา
- ประเภทโรงเรียน
- อายุ
- สัญชาติ
- ประเภทความพิการ

3.4 ประเภทการศึกษา

- ในระบบ
- นอกบบ

3.5 ประเภทโรงเรียน

- โรงเรียนเอกชนสามัญทั้งหมด (ยกเว้นนานาชาติ)
- โรงเรียนเอกชนสามัญปกติ
- การกุศลของวัดในพระพุทธศาสนา
- การศึกษาพิเศษ
- โรงเรียนเอกชนสามัญนานาชาติ
- สอนศาสนาอิสลามควบคู่สามัญ
- สอนศาสนาอิสลามควบคู่สามัญ (มุลนิธิ)
- การศึกษาสงเคราะห์
- การกุศลในพระบรมราชูปถัมภ์

3.6 ประเภทนักเรียน

- นักเรียนปกติ
- นักเรียนพิการ
- นักเรียนออกกลางคัน

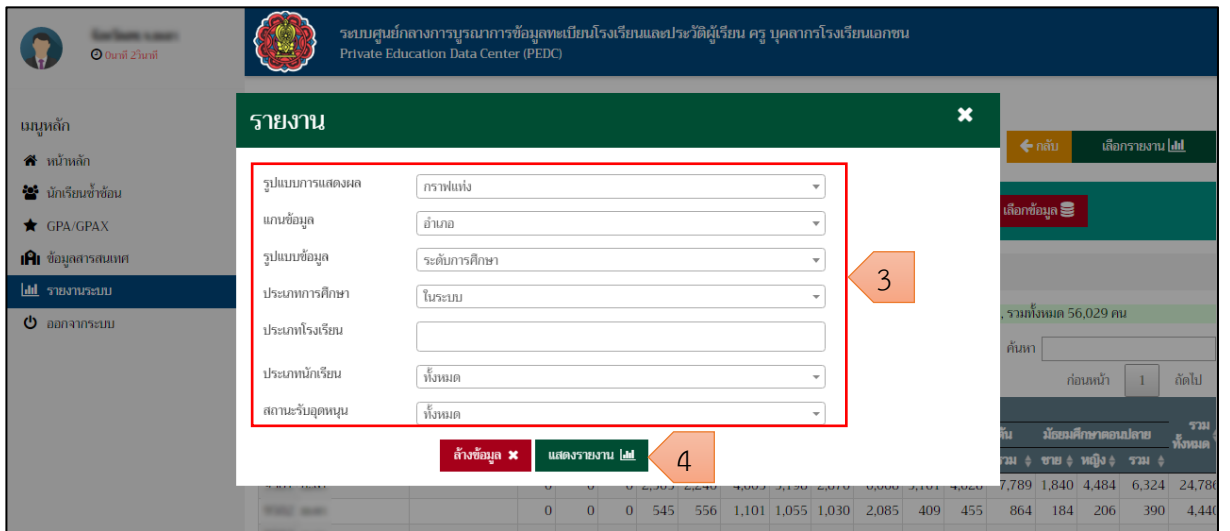


- นักเรียนไม่มีสัญชาติและนักเรียนสัญชาติอื่น

3.7 สถานะรับอุดหนุน

- รับอุดหนุน
- ไม่รับอุดหนุน

4) คลิกรายงาน



รูปภาพที่ 82 แสดงการระบุเงื่อนไขเพื่อเลือกรายงาน

5) แสดงผลการเลือกรายงาน

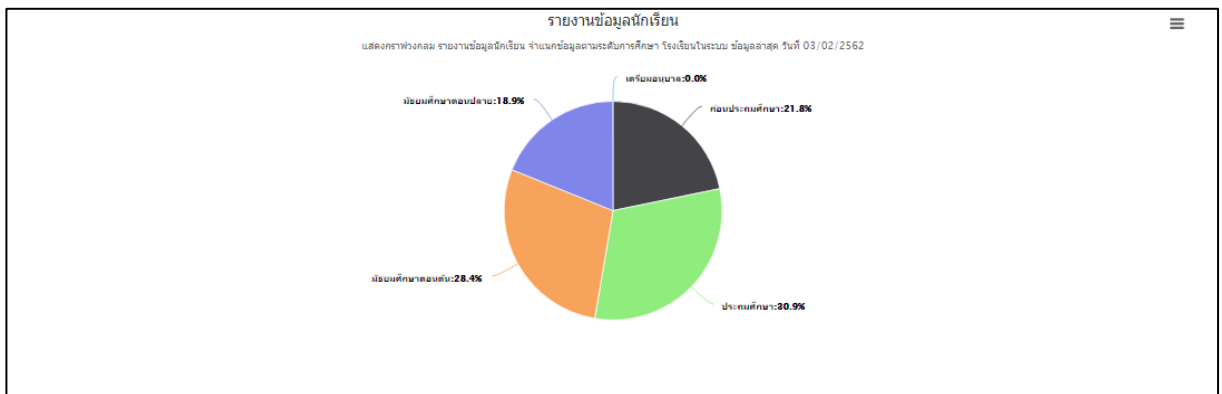
รายงานข้อมูลนักเรียน จำแนกข้อมูลตามระดับการศึกษา โรงเรียนในระบบ ข้อมูลล่าสุด วันที่ 03/02/2562

แสดงหน้าละ 10 รายการ

ลำดับที่ 1 ถึง 8 จากทั้งหมด 8 รายการ

| รหัส | จังหวัด | อำเภอ | เครื่องมือวัด | ระดับการศึกษา | | | | | | | | | | | | รวมทั้งหมด | | | | |
|------|---------|-------|---------------|----------------|------|-----|-------|------------|-------|-------|-------|------------------|-------|-------|-------|------------|-------------------|-------|--------|--|
| | | | | ก่อนประถมศึกษา | | | | ประถมศึกษา | | | | มัธยมศึกษาตอนต้น | | | | | มัธยมศึกษาตอนปลาย | | | |
| | | | | ชาย | หญิง | รวม | ชาย | หญิง | รวม | ชาย | หญิง | รวม | ชาย | หญิง | รวม | | ชาย | หญิง | รวม | |
| | | | | 0 | 0 | 0 | 2,365 | 2,240 | 4,605 | 3,198 | 2,870 | 6,068 | 3,161 | 4,628 | 7,789 | 1,840 | 4,484 | 6,324 | 24,786 | |
| | | | | 0 | 0 | 0 | 545 | 556 | 1,101 | 1,055 | 1,030 | 2,085 | 409 | 455 | 864 | 184 | 206 | 390 | 4,440 | |
| | | | | 0 | 0 | 0 | 1,038 | 878 | 1,916 | 1,452 | 1,340 | 2,792 | 1,130 | 1,250 | 2,380 | 357 | 617 | 974 | 8,062 | |
| | | | | 0 | 0 | 0 | 116 | 96 | 212 | 34 | 26 | 60 | 261 | 237 | 498 | 102 | 181 | 283 | 1,053 | |
| | | | | 0 | 0 | 0 | 927 | 827 | 1,754 | 1,288 | 1,086 | 2,374 | 907 | 1,268 | 2,175 | 385 | 871 | 1,256 | 7,559 | |
| | | | | 0 | 0 | 0 | 979 | 830 | 1,809 | 1,756 | 1,685 | 3,441 | 881 | 1,111 | 1,992 | 458 | 900 | 1,358 | 8,600 | |
| | | | | 0 | 0 | 0 | 191 | 219 | 410 | 188 | 169 | 357 | 0 | 0 | 0 | 0 | 0 | 0 | 767 | |
| | | | | 0 | 0 | 0 | 220 | 177 | 397 | 95 | 50 | 145 | 102 | 118 | 220 | 0 | 0 | 0 | 762 | |

รูปภาพที่ 83 แสดงผลการเลือกรายงานข้อมูลนักเรียนในรูปแบบตารางข้อมูล



รูปภาพที่ 84 แสดงผลการเลือกรายงานข้อมูลนักเรียนในรูปแบบกราฟ

การส่งออกรายงาน มี 2 รูปแบบ ดังนี้

1. การส่งออกรายงานรูปแบบตารางข้อมูลทำได้โดย

1) คลิกปุ่ม **Excel** เพื่อส่งออกเป็น Excel File หรือ **PDF** เพื่อส่งออกเป็น PDF File ในตัวอย่างเลือกเป็นไฟล์ Excel จะแสดง POP UP : Save As >> เลือกปลายทางที่จะทำการบันทึกไฟล์ จากนั้น คลิกปุ่ม **Save** ระบบจะทำการนำออกไฟล์ให้อัตโนมัติ

2) ตรวจสอบไฟล์ข้อมูลที่ส่งออก

ระบบศูนย์กลางการบูรณาการข้อมูลทะเบียนโรงเรียนและประวัติผู้เรียน ครู บุคลากรโรงเรียนเอกชน
Private Education Data Center (PEDC)

รายงานระบบ / รายงานสถิติ / รายงานข้อมูลนักเรียน

ข้อมูลล่าสุด

รายงานข้อมูลนักเรียน จำแนกข้อมูลตามระดับการศึกษา โรงเรียนในระบบ ข้อมูลล่าสุด วันที่ 11/02/2562

เตรียมอนุบาล 0 คน ,ก่อนประถมศึกษา 12,204 คน ,ประถมศึกษา 17,322 คน ,มัธยมศึกษาตอนต้น 15,918 คน ,มัธยมศึกษาตอนปลาย 10,585 คน ,รวมทั้งหมด 56,029 คน

แสดงหน้า: 100 ลำดับที่ 1 ถึง 8 จากทั้งหมด 8

Excel PDF

| รหัส | จังหวัด | อำเภอ | เตรียมอนุบาล | | ก่อนประถมศึกษา | | ประถมศึกษา | | มัธยมศึกษาตอนต้น | | มัธยมศึกษาตอนปลาย | | รวมทั้งหมด | | | | |
|------|---------|-------|--------------|------|----------------|-------|------------|-------|------------------|-------|-------------------|-------|------------|-------|-------|-------|--------|
| | | | ชาย | หญิง | รวม | ชาย | หญิง | รวม | ชาย | หญิง | รวม | ชาย | | หญิง | รวม | | |
| | | | 0 | 0 | 2,365 | 2,240 | 4,605 | 3,198 | 2,870 | 6,068 | 3,161 | 4,628 | 7,789 | 1,840 | 4,484 | 6,324 | 24,786 |
| | | | 0 | 0 | 545 | 556 | 1,101 | 1,055 | 1,030 | 2,085 | 409 | 455 | 864 | 184 | 206 | 390 | 4,440 |
| | | | 0 | 0 | 1,038 | 878 | 1,916 | 1,452 | 1,340 | 2,792 | 1,130 | 1,250 | 2,380 | 357 | 617 | 974 | 8,066 |

รายงานข้อมูลนักเรียน...xlsx

รูปภาพที่ 85 แสดงการส่งออกรายงานข้อมูลในรูปแบบตารางข้อมูล



2. การส่งออกรายงานรูปแบบกราฟทำได้โดย

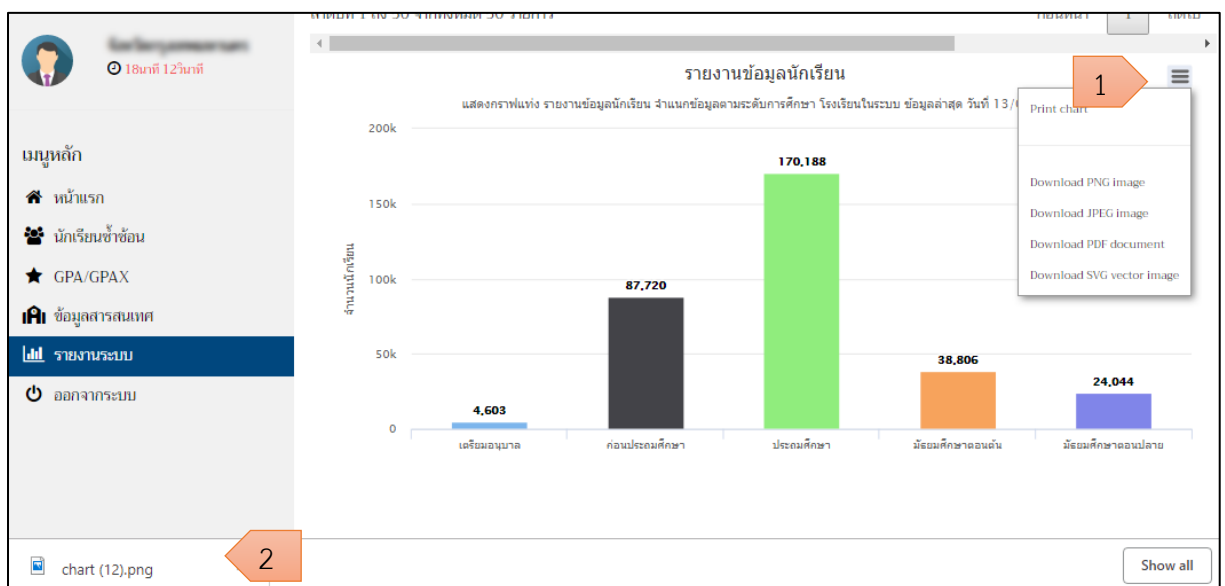
1) คลิกปุ่ม ≡ เพื่อเลือกไฟล์ที่ส่งออก ดังนี้

- Download PNG image
- Download JPEG image
- Download PDF document
- Download SVG vector image

จะแสดง POP UP : Save As >> เลือกปลายทางที่จะทำการบันทึกไฟล์

จากนั้น คลิกปุ่ม ระบบจะทำการนำออกไฟล์ให้อัตโนมัติ

2) ตรวจสอบไฟล์ข้อมูลที่ส่งออกเป็นไฟล์ที่ระบุไว้ ตามขั้นตอนที่ 1



รูปภาพที่ 86 แสดงการส่งออกรายงานข้อมูลในรูปแบบกราฟ



2.5.1.2 รายงานนักเรียนเข้าชั้น

การเข้าถึงรายงานนักเรียนเข้าชั้น คลิกที่เมนู รายงานระบบ > รายงานสถิติ > รายงาน
นักเรียนเข้าชั้น แสดงข้อมูลรายงานนักเรียนเข้าชั้น มีดังนี้

1) คลิกปุ่ม **เลือกรายงาน** เพื่อเลือกรายงาน

The screenshot shows the PEDC system interface. At the top, there is a navigation bar with the PEDC logo and name. Below it, a breadcrumb trail reads 'เลือกรายงาน > รายงานระบบ / รายงานสถิติ / รายงานข้อมูลนักเรียนเข้าชั้น'. A sidebar on the left contains navigation options like 'หน้าหลัก', 'นักเรียนเข้าชั้น', 'GPA/GPAX', 'ข้อมูลสารสนเทศ', 'รายงานระบบ', and 'ออกจากระบบ'. The main content area features a search bar, a 'แสดงหน้าละ 100 รายการ' dropdown, and buttons for 'Excel' and 'PDF' exports. A table with columns 'ลำดับ', 'สังกัดโรงเรียนที่เข้าชั้น', 'จำนวน', and 'เปอร์เซ็นต์ (%)' is displayed. The table shows a total of 0 students with 100.00% enrollment. A 'เลือกรายงาน' button is highlighted with a red arrow and the number '1'. At the bottom, there is contact information for the PEDC.

รูปภาพที่ 87 แสดงรายงานนักเรียนเข้าชั้น

2) สามารถเลือกรายงาน จากข้อมูล ดังนี้

- 2.1 ปีการศึกษา
- 2.2 ภาคเรียน
- 2.3 รูปแบบการแสดงผล
 - กราฟแท่ง
 - กราฟวงกลม
- 2.4 รูปแบบข้อมูล
 - สังกัดโรงเรียนที่เข้าชั้น
 - ระดับการศึกษา
 - ระดับชั้นการศึกษา
 - ประเภทโรงเรียน
- 2.5 ประเภทนักเรียน
 - นักเรียนปกติ
 - นักเรียนพิการ



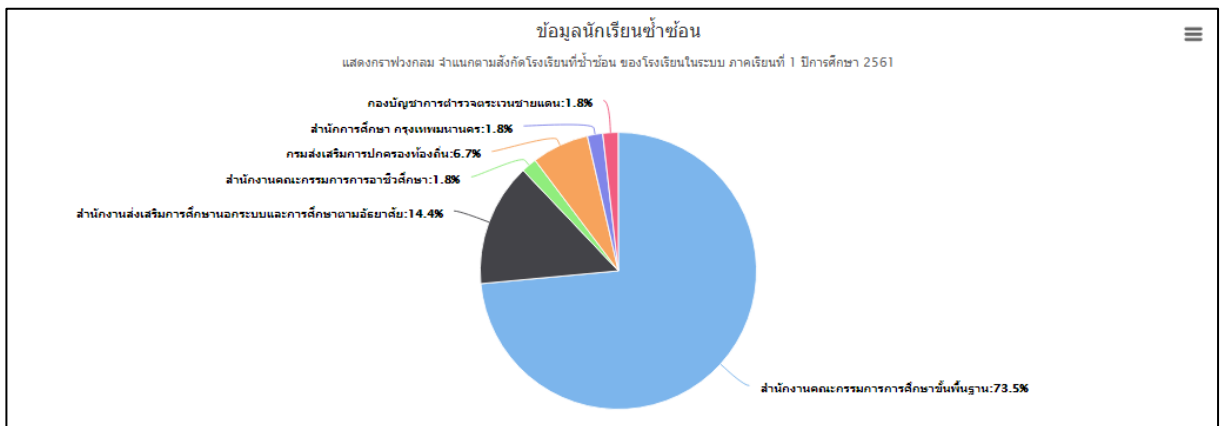
3) คลิกรายงาน

รูปภาพที่ 88 แสดงการระบุเงื่อนไขเพื่อเลือกดูรายงาน

4) แสดงผลการเลือกดูรายงาน

| ลำดับ | สังกัดโรงเรียนที่เข้าเรียน | จำนวน | เปอร์เซ็นต์ (%) |
|-------|---|-------|-----------------|
| 1 | สำนักงานคณะกรรมการการศึกษาขั้นพื้นฐาน | 286 | 73.52 |
| 2 | สำนักงานส่งเสริมการศึกษานอกระบบและการศึกษาตามอัธยาศัย | 56 | 14.4 |
| 3 | สำนักงานคณะกรรมการการอาชีวศึกษา | 7 | 1.8 |
| 4 | กรมส่งเสริมการปกครองท้องถิ่น | 26 | 6.68 |
| 5 | สำนักการศึกษา กรุงเทพมหานคร | 7 | 1.8 |
| 6 | กองบัญชาการตำรวจตระเวนชายแดน | 7 | 1.8 |
| รวม | | 389 | 100.00 |

รูปภาพที่ 89 แสดงผลการเลือกดูรายงานนักเรียนเข้าเรียนในรูปแบบตารางข้อมูล



รูปภาพที่ 90 แสดงผลการเลือกรายงานนักเรียนเข้าชั้นในรูปแบบกราฟ

การส่งออกรายงาน มี 3 รูปแบบ ดังนี้

1. การส่งออกรายงานรูปแบบตารางข้อมูล ทำได้โดย

1) คลิกปุ่ม **Excel** เพื่อส่งออกเป็น Excel File หรือ **PDF** เพื่อส่งออกเป็น PDF File ในตัวอย่างเลือกเป็นไฟล์ Excel จะแสดง POP UP : Save As >> เลือกปลายทางที่จะทำการบันทึกไฟล์ จากนั้น คลิกปุ่ม **Save** ระบบจะทำการนำออกไฟล์ให้อัตโนมัติ

2) ตรวจสอบไฟล์ข้อมูลที่ส่งออก

| ลำดับ | สังกัดโรงเรียนที่เข้าชั้น | จำนวน | เปอร์เซ็นต์ (%) |
|-------|---|-------|-----------------|
| 1 | สำนักงานคณะกรรมการการศึกษาขั้นพื้นฐาน | 286 | 73.52 |
| 2 | สำนักงานส่งเสริมการศึกษานอกระบบและการศึกษาตามอัธยาศัย | 56 | 14.4 |
| 3 | สำนักงานคณะกรรมการการอาชีวศึกษา | 7 | 1.8 |
| 4 | กรมส่งเสริมการปกครองท้องถิ่น | 26 | 6.68 |
| 5 | สำนักงานการศึกษา กรุงเทพมหานคร | 7 | 1.8 |
| 6 | กองบัญชาการตำรวจตระเวนชายแดน | 7 | 1.8 |

รูปภาพที่ 91 แสดงการส่งออกรายงานข้อมูลในรูปแบบตารางข้อมูล



2. การส่งออกรายงานรูปแบบกราฟ ทำได้โดย

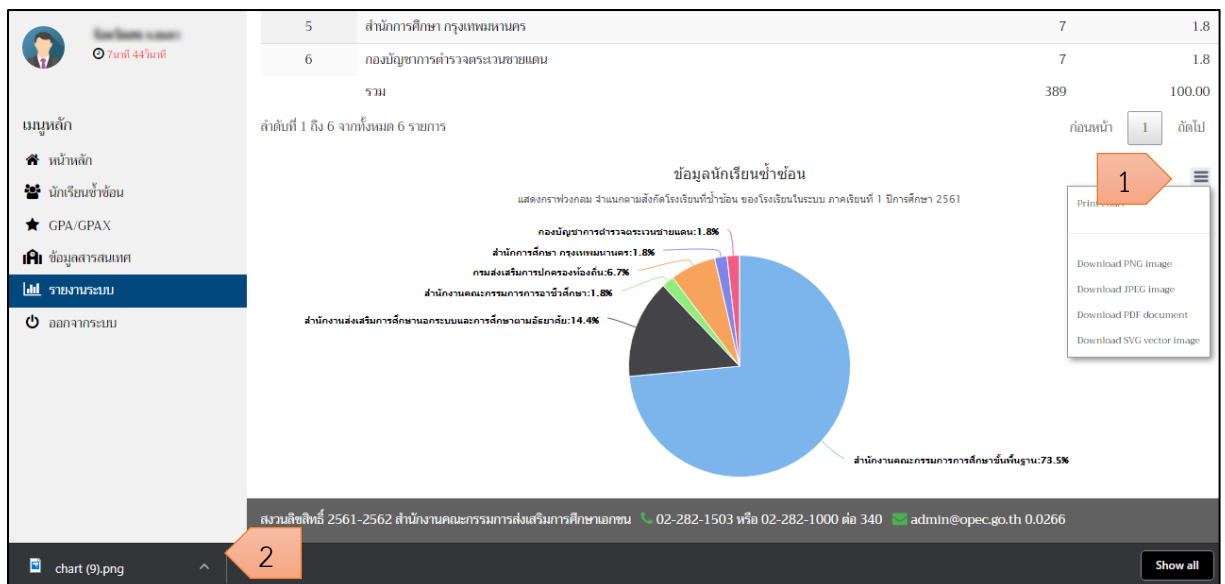
1) คลิกปุ่ม เพื่อเลือกไฟล์ที่ส่งออก ดังนี้

- Download PNG image
- Download JPEG image
- Download PDF document
- Download SVG vector image

จะแสดง POP UP : Save As >> เลือกปลายทางที่จะทำการบันทึกไฟล์

จากนั้น คลิกปุ่ม ระบบจะทำการนำออกไฟล์ให้อัตโนมัติ

2) ตรวจสอบไฟล์ข้อมูลที่ส่งออก

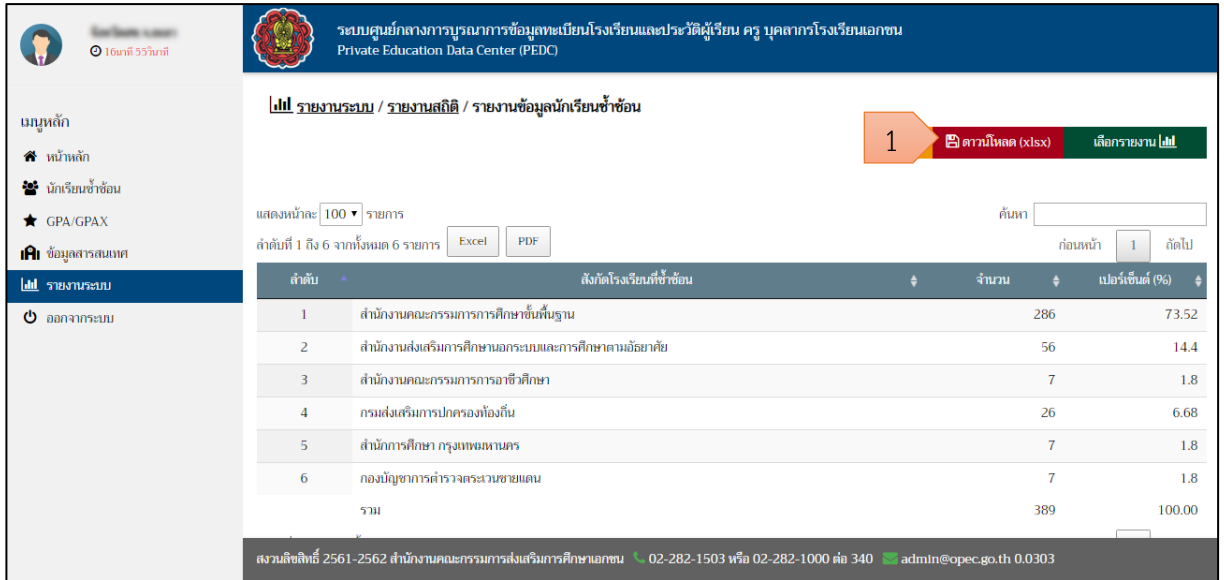


รูปภาพที่ 92 แสดงการส่งออกรายงานรูปแบบกราฟ



3. การส่งออกรายงานรูปแบบ Excel ทำได้โดย

1) คลิกปุ่ม  **ดาวน์โหลด (xlsx)** เพื่อเลือกการส่งออกรายงาน



ระบบศูนย์กลางการบูรณาการข้อมูลทะเบียนโรงเรียนและประวัติผู้เรียน ครู บุคลากรโรงเรียนเอกชน
Private Education Data Center (PEDC)

รายงานระบบ / รายงานสถิติ / รายงานข้อมูลนักเรียนเข้าชั้น

ดาวน์โหลด (xlsx) เลือกรายงาน 1

แสดงหน้าละ 100 รายการ

ลำดับที่ 1 ถึง 6 จากทั้งหมด 6 รายการ Excel PDF

| ลำดับ | สังกัดโรงเรียนที่เข้าชั้น | จำนวน | เปอร์เซ็นต์ (%) |
|-------|---|-------|-----------------|
| 1 | สำนักงานคณะกรรมการการศึกษาขั้นพื้นฐาน | 286 | 73.52 |
| 2 | สำนักงานส่งเสริมการศึกษานอกระบบและการศึกษาตามอัธยาศัย | 56 | 14.4 |
| 3 | สำนักงานคณะกรรมการการอาชีวศึกษา | 7 | 1.8 |
| 4 | กรมส่งเสริมการปกครองท้องถิ่น | 26 | 6.68 |
| 5 | สำนักงานศึกษา กรุงเทพมหานคร | 7 | 1.8 |
| 6 | กองบัญชาการตำรวจตระเวนชายแดน | 7 | 1.8 |
| รวม | | 389 | 100.00 |

สงวนลิขสิทธิ์ 2561-2562 สำนักงานคณะกรรมการส่งเสริมการศึกษาเอกชน 02-282-1503 หรือ 02-282-1000 ต่อ 340 admin@opec.go.th 0.0303

รูปภาพที่ 93 แสดงการส่งออกรายงานข้อมูลในรูปแบบ Excel

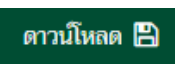
2) สามารถเลือกรายงานจากข้อมูล ดังนี้

2.1 ปีการศึกษา

2.2 ภาคเรียน

2.3 รายงาน

- รายงานสรุปสถานะนักเรียนเข้าชั้นในโรงเรียน
- รายงานสถานะรับเงินอุดหนุน
- รายงานสถานะนักเรียนเข้าชั้นทั้งหมด

3) คลิกปุ่ม 

4) ตรวจสอบไฟล์ข้อมูลที่ส่งออก



รูปภาพที่ 94 แสดงการส่งออกรายงานข้อมูลในรูปแบบ Excel

2.5.1.3 รายงานผลการเรียนเฉลี่ย GPA/GPAX

การเข้าถึงรายงานผลการเรียนเฉลี่ย GPA/GPAX คลิกที่เมนู รายงานระบบ > รายงานสถิติ > รายงานผลการเรียนเฉลี่ย GPA/GPAX แสดงรายงานผลการเรียนเฉลี่ย GPA/GPAX มีดังนี้

- 1) คลิกปุ่ม **เลือกรายงาน** เพื่อเลือกรายงาน

รูปภาพที่ 95 แสดงหน้ารายชื่อโรงเรียน



2) สามารถเลือกรายงาน จากข้อมูล ดังนี้

2.1 ปีการศึกษา

2.2 ภาคเรียน

2.3 รูปแบบการแสดงผล

- กราฟแท่ง

- กราฟวงกลม

2.4 รูปแบบข้อมูล

- จังหวัด

- ภาค

- โรงเรียน

2.5 เลือกอำเภอ

3) คลิกปุ่ม [เลือกรายงาน](#)

รายงาน

ปีการศึกษา 2561

เทอม 5

รูปแบบการแสดงผล กราฟแท่ง

รูปแบบข้อมูล โรงเรียน

เลือกอำเภอ ทุกอำเภอ

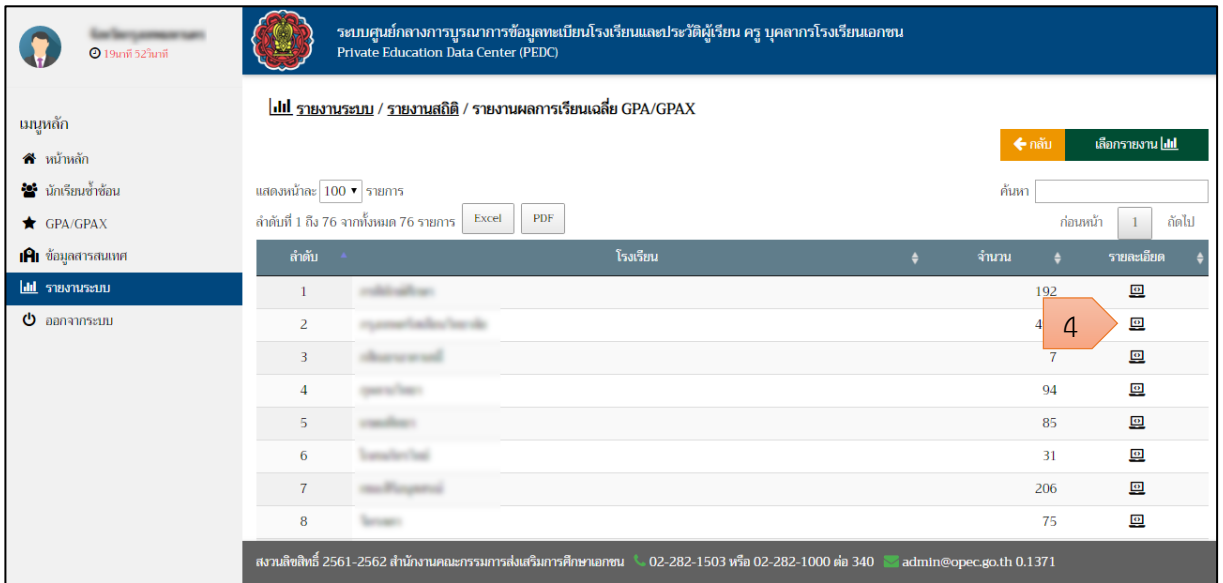
ล้างข้อมูล ✕ แสดงรายงาน [▶](#)

| ก่อนหน้า | ถัดไป |
|----------|-------|
| 192 | |
| 490 | |
| 7 | |
| 94 | |
| 85 | |
| 31 | |
| 206 | |
| 75 | |

รูปภาพที่ 96 แสดงการระบุเงื่อนไขเพื่อเลือกดูรายงาน



4) คลิกปุ่ม เพื่อเลือกโรงเรียน



ระบบศูนย์กลางการบูรณาการข้อมูลทะเบียนโรงเรียนและประวัติผู้เรียน ครู บุคลากรโรงเรียนเอกชน
Private Education Data Center (PEDC)

รายงานระบบ / รายงานสถิติ / รายงานผลการเรียนเฉลี่ย GPA/GPAX

แสดงหน้า: 100 รายการ ค้นหา

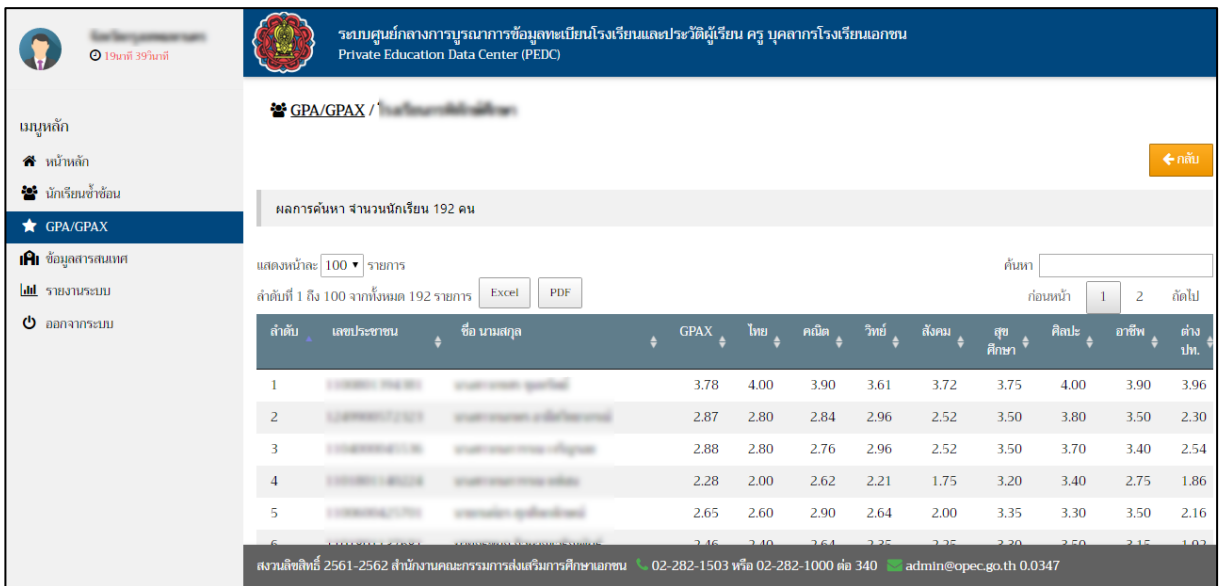
ลำดับที่ 1 ถึง 76 จากทั้งหมด 76 รายการ Excel PDF ก่อนหน้า 1 ถัดไป

| ลำดับ | โรงเรียน | จำนวน | รายละเอียด |
|-------|-------------|-------|------------|
| 1 | โรงเรียน... | 192 | |
| 2 | โรงเรียน... | 4 | |
| 3 | โรงเรียน... | 7 | |
| 4 | โรงเรียน... | 94 | |
| 5 | โรงเรียน... | 85 | |
| 6 | โรงเรียน... | 31 | |
| 7 | โรงเรียน... | 206 | |
| 8 | โรงเรียน... | 75 | |

สงวนลิขสิทธิ์ 2561-2562 สำนักงานคณะกรรมการส่งเสริมการศึกษาเอกชน 02-282-1503 หรือ 02-282-1000 ต่อ 340 admin@opec.go.th 0.1371

รูปภาพที่ 97 แสดงผลการเลือกดูรายงานนักเรียนเข้าชั้นในรูปแบบตารางข้อมูล

5) แสดงรายงานผลการเรียนเฉลี่ย GPA/GPAX ของนักเรียน



ระบบศูนย์กลางการบูรณาการข้อมูลทะเบียนโรงเรียนและประวัติผู้เรียน ครู บุคลากรโรงเรียนเอกชน
Private Education Data Center (PEDC)

GPA/GPAX / รายงานผลการเรียนเฉลี่ย

ผลการค้นหา จำนวนนักเรียน 192 คน

แสดงหน้า: 100 รายการ ค้นหา

ลำดับที่ 1 ถึง 100 จากทั้งหมด 192 รายการ Excel PDF ก่อนหน้า 1 2 ถัดไป

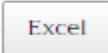

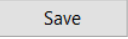
| ลำดับ | เลขประชาชน | ชื่อ นามสกุล | GPAX | ไทย | คณิต | วิทย์ | สังคม | สุขศึกษา | ศิลปะ | อาชีพ | ต่างประเทศ |
|-------|------------|--------------|------|------|------|-------|-------|----------|-------|-------|------------|
| 1 | ... | ... | 3.78 | 4.00 | 3.90 | 3.61 | 3.72 | 3.75 | 4.00 | 3.90 | 3.96 |
| 2 | ... | ... | 2.87 | 2.80 | 2.84 | 2.96 | 2.52 | 3.50 | 3.80 | 3.50 | 2.30 |
| 3 | ... | ... | 2.88 | 2.80 | 2.76 | 2.96 | 2.52 | 3.50 | 3.70 | 3.40 | 2.54 |
| 4 | ... | ... | 2.28 | 2.00 | 2.62 | 2.21 | 1.75 | 3.20 | 3.40 | 2.75 | 1.86 |
| 5 | ... | ... | 2.65 | 2.60 | 2.90 | 2.64 | 2.00 | 3.35 | 3.30 | 3.50 | 2.16 |
| 6 | ... | ... | 2.16 | 2.10 | 2.64 | 2.25 | 2.25 | 2.20 | 2.50 | 2.15 | 1.92 |

สงวนลิขสิทธิ์ 2561-2562 สำนักงานคณะกรรมการส่งเสริมการศึกษาเอกชน 02-282-1503 หรือ 02-282-1000 ต่อ 340 admin@opec.go.th 0.0347

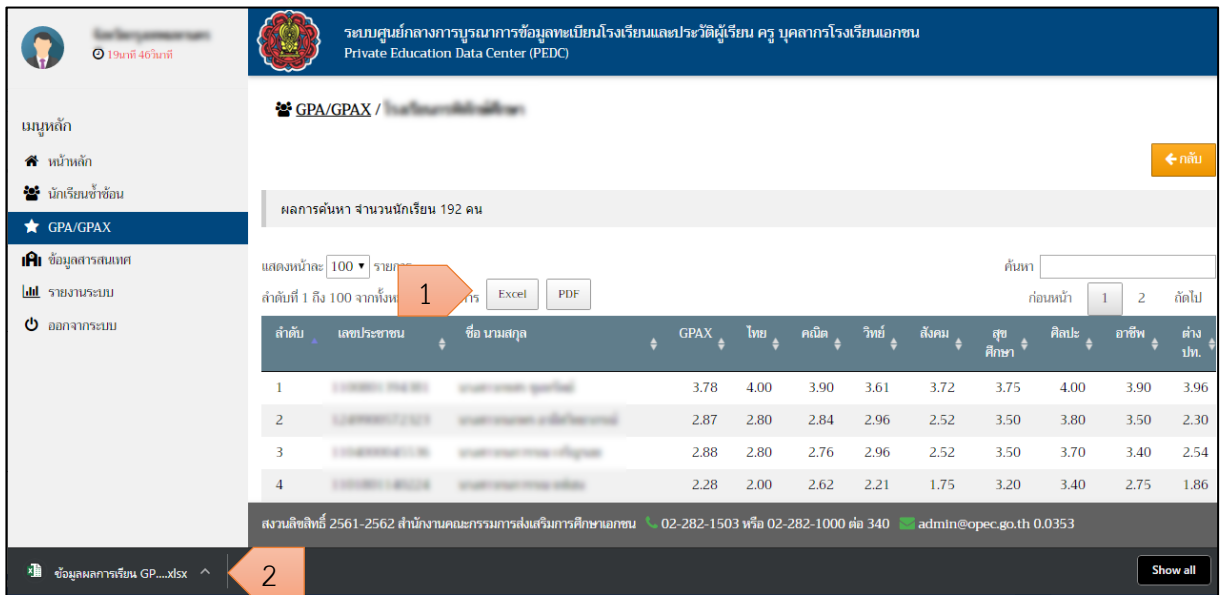
รูปภาพที่ 98 แสดงรายงานผลการเรียนเฉลี่ย GPA/GPAX ของนักเรียน



การส่งออกรายงานทำได้โดย

1) คลิกปุ่ม  เพื่อส่งออกเป็น Excel File หรือ  เพื่อส่งออกเป็น PDF File ในตัวอย่างเลือกเป็นไฟล์ Excel จะแสดง POP UP : Save As >> เลือกปลายทางที่จะทำการบันทึกไฟล์ จากนั้นคลิกปุ่ม  ระบบจะทำการนำออกไฟล์ให้อัตโนมัติ

2) ตรวจสอบไฟล์ข้อมูลที่ส่งออก



The screenshot shows the GPA/GPAX report interface. The main content area displays a table with columns for Rank (ลำดับ), Student ID (เลขประชาชน), Name (ชื่อ นามสกุล), GPA, and various subject scores (ไทย, คณิต, วิทยาศาสตร์, สังคม, สุขศึกษา, ศิลปะ, อาชีพ, ต่างปท.). The table shows 4 rows of data. Above the table, there are filters for 'แสดงหน้าละ' (100) and 'ลำดับที่ 1 ถึง 100 จากทั้งหมด' (1 to 100 of all). There are buttons for 'Excel' and 'PDF' to export the data. A red arrow labeled '1' points to the 'Excel' button. Below the table, there is a footer with contact information and a 'Show all' button. A red arrow labeled '2' points to the 'ข้อมูลผลการเรียน GP...xlsx' file name in the bottom left corner.


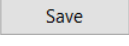
รูปภาพที่ 99 แสดงการส่งออกรายงานผลการเรียนเฉลี่ย GPA/GPAX ของนักเรียน

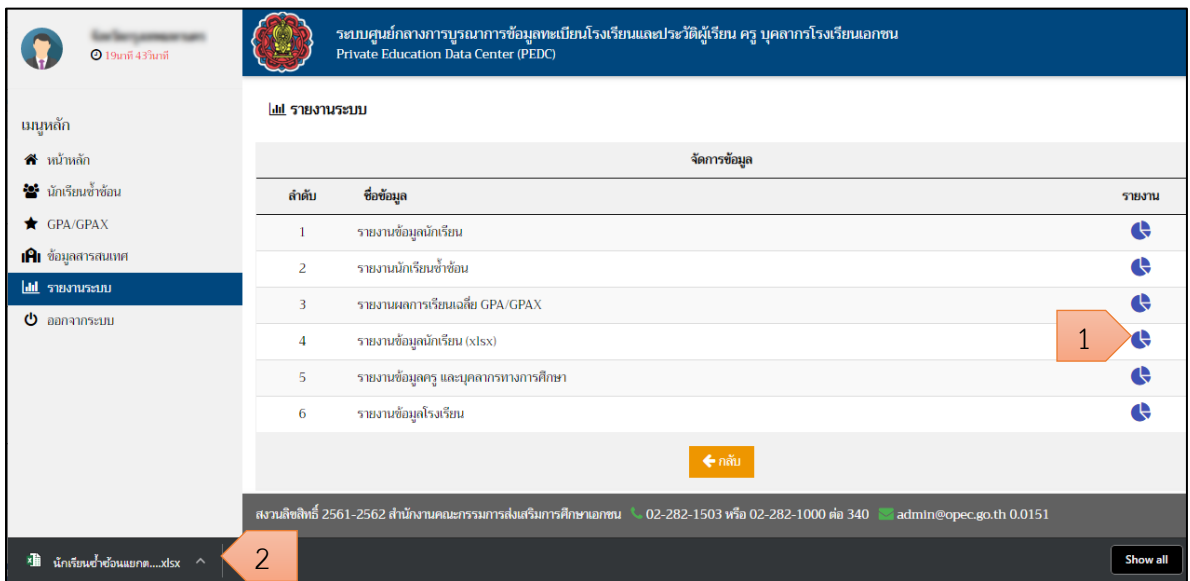


2.5.1.4 รายงานข้อมูลนักเรียน (xlsx)

การเข้าถึงรายงานข้อมูลนักเรียน (xlsx) คลิกที่เมนู รายงานระบบ > รายงานสถิติ
แสดงรายงานข้อมูลนักเรียน (xlsx) มีดังนี้

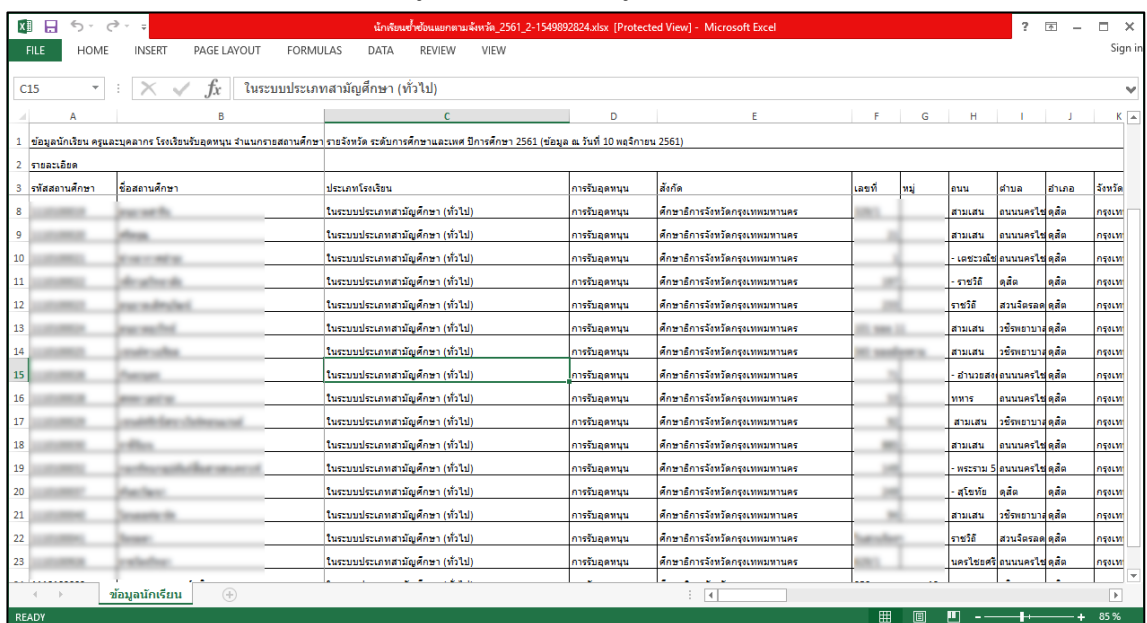
การส่งออกรายงานทำได้โดย

- 1) คลิกปุ่ม  เพื่อส่งออกไฟล์เป็น Excel File จะแสดง POP UP : Save As >> เลือกปลายทางที่จะทำการบันทึกไฟล์ จากนั้น คลิกปุ่ม  ระบบจะทำการนำออกไฟล์ให้อัตโนมัติ
- 2) ตรวจสอบไฟล์ข้อมูลที่ส่งออก



รูปภาพที่ 100 แสดงการส่งออกรายงานข้อมูลนักเรียน (xlsx)

3) แสดงรูปแบบรายงานข้อมูลนักเรียน (xlsx)



รูปภาพที่ 101 แสดงรูปแบบรายงานข้อมูลนักเรียน (xlsx)



2.5.1.5 รายงานข้อมูลครูและบุคลากรทางการศึกษา

การเข้าถึงรายงานข้อมูลครูและบุคลากรทางการศึกษา คลิกที่เมนู รายงานระบบ >

รายงานสถิติ > รายงานข้อมูลครูและบุคลากรทางการศึกษา แสดงรายงานข้อมูลครู และบุคลากรทางการศึกษา มีดังนี้

1) คลิกเลือกชุดข้อมูลจากนั้น คลิกปุ่ม **เลือกข้อมูล** เพื่อยืนยัน (หากไม่ได้เลือก

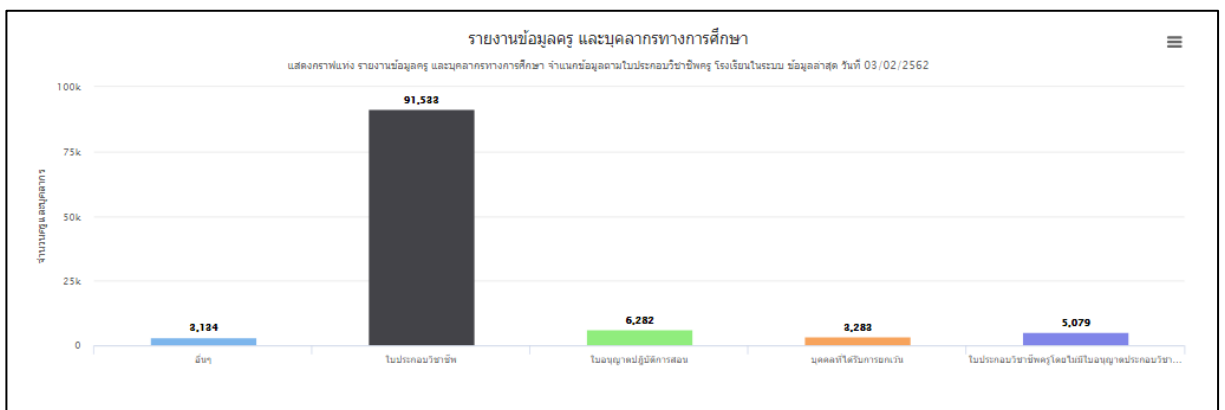
จะแสดงข้อมูลล่าสุด)

2) คลิกปุ่ม **เลือกรายงาน** เพื่อเลือกรายงาน

รายงานข้อมูลครู และบุคลากรทางการศึกษา จำนวนข้อมูลตามใบประกอบวิชาชีพครู โรงเรียนในระบบ ข้อมูลล่าสุด วันที่ 12/02/2562

| รหัส | จังหวัด | อื่นๆ | | | ใบประกอบวิชาชีพ | | | ใบอนุญาตปฏิบัติการสอน | | | บุคคลที่ได้รับการยกเว้น | | | ใบประกอบวิชาชีพครูโดยไม่มีใบอนุญาตประกอบวิชาชีพ | | | รวมทั้งหมด |
|------|-----------------|-------|------|-----|-----------------|--------|--------|-----------------------|------|-----|-------------------------|------|-----|---|------|-----|------------|
| | | ชาย | หญิง | รวม | ชาย | หญิง | รวม | ชาย | หญิง | รวม | ชาย | หญิง | รวม | ชาย | หญิง | รวม | |
| 10 | กรุงเทพมหานคร | 156 | 545 | 701 | 2,306 | 15,591 | 17,897 | 173 | 545 | 718 | 39 | 128 | 167 | 189 | 598 | 787 | 20,270 |
| 11 | สมุทรปราการ | 14 | 40 | 54 | 390 | 2,272 | 2,662 | 34 | 89 | 123 | 5 | 4 | 9 | 57 | 139 | 196 | 3,044 |
| 12 | นนทบุรี | 19 | 64 | 83 | 350 | 2,333 | 2,683 | 30 | 132 | 162 | 6 | 35 | 41 | 32 | 105 | 137 | 3,106 |
| 13 | ปทุมธานี | 11 | 29 | 40 | 242 | 1,794 | 2,036 | 13 | 93 | 106 | 8 | 19 | 27 | 10 | 45 | 55 | 2,264 |
| 14 | พระนครศรีอยุธยา | 6 | 17 | 23 | 208 | 991 | 1,199 | 12 | 33 | 45 | 4 | 12 | 16 | 8 | 31 | 39 | 1,322 |

รูปภาพที่ 102 แสดงรายงานข้อมูลครูและบุคลากรทางการศึกษาในรูปแบบตารางข้อมูล



รูปภาพที่ 103 แสดงรายงานข้อมูลครูและบุคลากรทางการศึกษาในรูปแบบกราฟ



3) สามารถเลือกรายงาน จากข้อมูล ดังนี้

3.1 รูปแบบการแสดงผล

- กราฟแท่ง
- กราฟวงกลม

3.2 แกนข้อมูล

- จังหวัดอำเภอ
- อำเภอ
- โรงเรียน
- ภาค

3.3 ประเภทการศึกษา

- ในระบบ
- นอกกระบบ

3.4 ประเภทบุคลากร

- ครู
- บุคลากรทางการศึกษา
- ผู้บริหาร

3.5 รูปแบบข้อมูล

- ใบประกอบวิชาชีพ
- จำนวนวุฒิที่ได้บรรจุของครู
- ระดับการศึกษาที่จบ
- ประเภทโรงเรียน
- ระดับการศึกษาที่สอน
- สาขาวิชาที่สอน

3.6 เลือกรูปแบบโรงเรียน

- โรงเรียนเอกชนสามัญทั้งหมด (ยกเว้นนานาชาติ)
- โรงเรียนเอกชนสามัญปกติ
- การกุศลของวัดในพระพุทธศาสนา
- การศึกษาพิเศษ
- โรงเรียนเอกชนนานาชาติ
- สอนศาสนาอิสลามควบคู่สามัญ
- การศึกษาสงเคราะห์



- การกุศลในพระบรมราชูปถัมภ์

4) คลิกปุ่ม **เลือกรายงาน** เพื่อเรียกดูรายงาน

รายงาน

รูปแบบการแสดงผล: กราฟวงกลม

แกนข้อมูล: จังหวัด

ประเภทการศึกษา: ในระบบ

ประเภทบุคลากร: ทั้งหมด

รูปแบบข้อมูล: ใบประกอบวิชาชีพ

เลือกประเภทโรงเรียน: []

ดึงข้อมูล ✕ แสดงรายงาน **เลือกรายงาน**

รูปภาพที่ 104 แสดงการระบุเงื่อนไขเพื่อเลือกดูรายงาน

5) แสดงผลการเลือกดูรายงาน

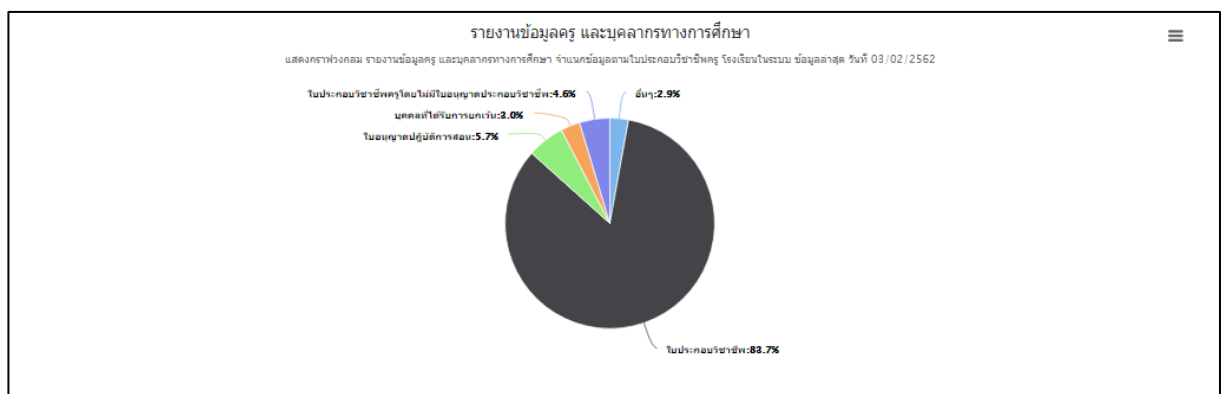
รายงานข้อมูลครู และบุคลากรทางการศึกษา จำแนกข้อมูลตามใบประกอบวิชาชีพครู โรงเรียนในระบบ ข้อมูลล่าสุด วันที่ 03/02/2562

แสดงหน้าละ: 10 รายการ

ลำดับที่ 1 ถึง 10 จากทั้งหมด 77 รายการ

| ลำดับที่ | จังหวัด | ใบประกอบวิชาชีพครู | | | | | | | | | | | | | | | รวมทั้งหมด |
|----------|-----------------|--------------------|------|-----|-----------------|--------|--------|-----------------------|------|-----|-------------------------|------|-----|---|------|-----|------------|
| | | อื่นๆ | | | ใบประกอบวิชาชีพ | | | ใบอนุญาตปฏิบัติการสอน | | | บุคคลที่ได้รับการยกเว้น | | | ใบประกอบวิชาชีพครูโดยไม่มีใบอนุญาตประกอบวิชาชีพ | | | |
| | | ชาย | หญิง | รวม | ชาย | หญิง | รวม | ชาย | หญิง | รวม | ชาย | หญิง | รวม | ชาย | หญิง | รวม | |
| 10 | กรุงเทพมหานคร | 156 | 545 | 701 | 2,306 | 15,591 | 17,897 | 173 | 545 | 718 | 39 | 128 | 167 | 189 | 598 | 787 | 20,270 |
| 11 | สมุทรปราการ | 14 | 40 | 54 | 390 | 2,272 | 2,662 | 34 | 89 | 123 | 5 | 4 | 9 | 57 | 139 | 196 | 3,044 |
| 12 | นนทบุรี | 19 | 64 | 83 | 350 | 2,333 | 2,683 | 30 | 132 | 162 | 6 | 35 | 41 | 32 | 105 | 137 | 3,106 |
| 13 | ปทุมธานี | 11 | 29 | 40 | 242 | 1,794 | 2,036 | 13 | 93 | 106 | 8 | 19 | 27 | 10 | 45 | 55 | 2,264 |
| 14 | พระนครศรีอยุธยา | 6 | 17 | 23 | 208 | 991 | 1,199 | 12 | 33 | 45 | 4 | 12 | 16 | 8 | 31 | 39 | 1,322 |

รูปภาพที่ 105 แสดงรายงานข้อมูลครูและบุคลากรทางการศึกษาตามในรูปแบบตารางข้อมูล

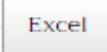

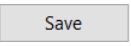


รูปภาพที่ 106 แสดงรายงานข้อมูลครูและบุคลากรทางการศึกษาตามในรูปแบบกราฟ

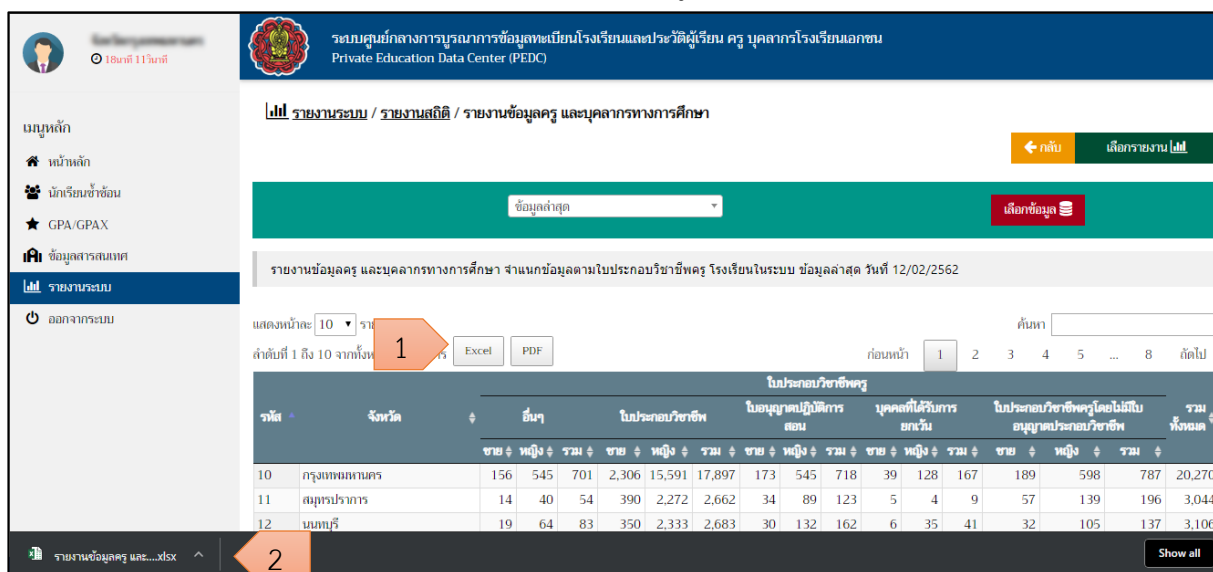


การส่งออกรายงาน มี 2 รูปแบบ ดังนี้

1. การส่งออกรายงานรูปแบบตารางข้อมูล ทำได้โดย

1) คลิกปุ่ม  เพื่อส่งออกเป็น Excel File หรือ  เพื่อส่งออกเป็น PDF File ในตัวอย่างเลือกเป็นไฟล์ Excel จะแสดง POP UP : Save As >> เลือกปลายทางที่จะทำการบันทึกไฟล์ จากนั้น คลิกปุ่ม  ระบบจะทำการนำออกไฟล์ให้อัตโนมัติ

2) ตรวจสอบไฟล์ข้อมูลที่ส่งออก



| รหัส | จังหวัด | อื่นๆ | | | ไม่ประกอบวิชาชีพ | | | ใบอนุญาตปฏิบัติการสอน | | | บุคคลที่ได้รับการยกเว้น | | | ไม่ประกอบวิชาชีพครูโดยไม่ใบอนุญาตประกอบวิชาชีพ | | | รวมทั้งหมด |
|------|---------------|-------|------|-----|------------------|--------|--------|-----------------------|------|-----|-------------------------|------|-----|--|------|-----|------------|
| | | ชาย | หญิง | รวม | ชาย | หญิง | รวม | ชาย | หญิง | รวม | ชาย | หญิง | รวม | ชาย | หญิง | รวม | |
| 10 | กรุงเทพมหานคร | 156 | 545 | 701 | 2,306 | 15,591 | 17,897 | 173 | 545 | 718 | 39 | 128 | 167 | 189 | 598 | 787 | 20,270 |
| 11 | สมุทรปราการ | 14 | 40 | 54 | 390 | 2,272 | 2,662 | 34 | 89 | 123 | 5 | 4 | 9 | 57 | 139 | 196 | 3,044 |
| 12 | นนทบุรี | 19 | 64 | 83 | 350 | 2,333 | 2,683 | 30 | 132 | 162 | 6 | 35 | 41 | 32 | 105 | 137 | 3,106 |

รูปภาพที่ 107 แสดงการส่งออกรายงานข้อมูลในรูปแบบตารางข้อมูล

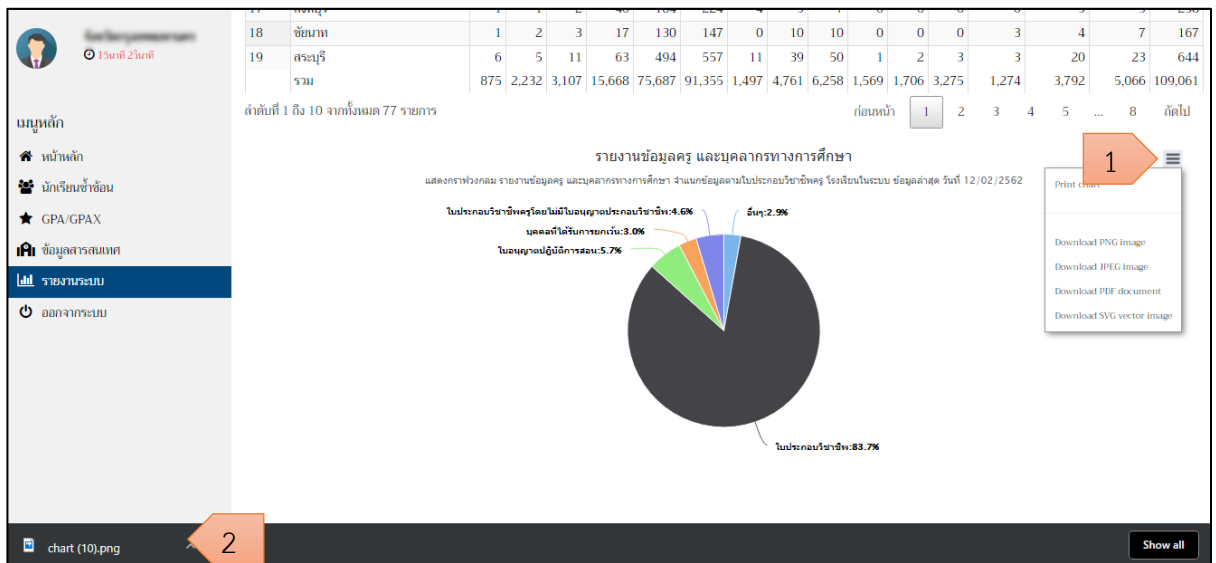
2. การส่งออกรายงานรูปแบบกราฟ ทำได้โดย

1) คลิกปุ่ม  เพื่อเลือกไฟล์ที่ส่งออก ดังนี้

- Download PNG image
- Download JPEG image
- Download PDF document
- Download SVG vector image

จะแสดง POP UP : Save As >> เลือกปลายทางที่จะทำการบันทึกไฟล์ จากนั้น คลิกปุ่ม  ระบบจะทำการนำออกไฟล์ให้อัตโนมัติ

2) ตรวจสอบไฟล์ข้อมูลที่ส่งออก



รูปภาพที่ 108 แสดงการส่งออกรายงานข้อมูลในรูปแบบกราฟ

2.5.1.6 รายงานข้อมูลโรงเรียน

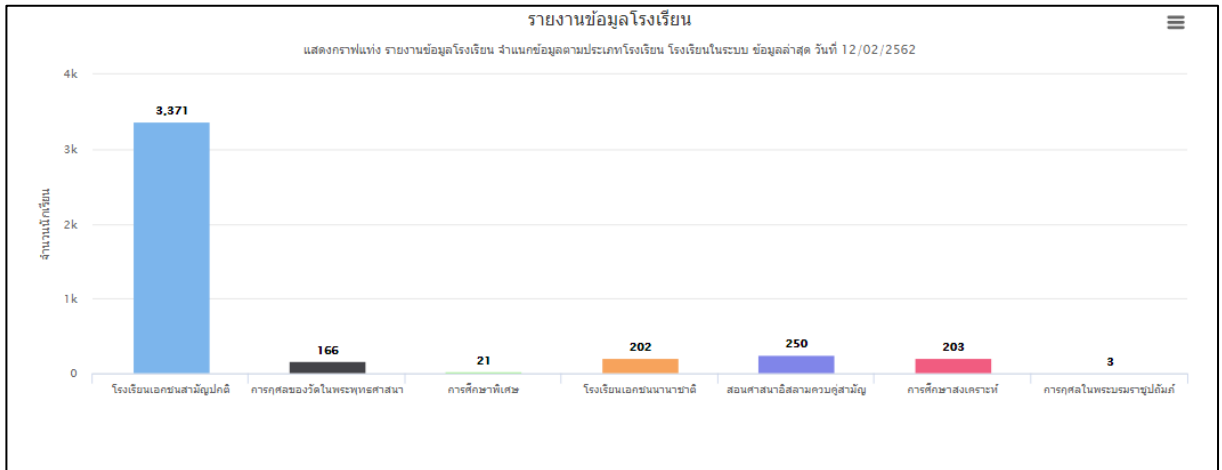
การเข้าถึงรายงานข้อมูลโรงเรียน คลิกที่เมนู รายงานระบบ > รายงานสถิติ > รายงานข้อมูลโรงเรียน แสดงรายงานข้อมูลโรงเรียน มีดังนี้

1) คลิกเลือกชุดข้อมูลจากนั้น คลิกปุ่ม **เลือกข้อมูล** เพื่อยืนยัน (หากไม่ได้เลือก จะแสดงข้อมูลล่าสุด)

2) คลิกปุ่ม **เลือกรายงาน** เพื่อเลือกรายงาน

| รหัส | จังหวัด | ประเภทโรงเรียน | | | | | | | รวมทั้งหมด |
|------|---------------|-------------------------|-----------------------------|---------------|------------------------|---------------------------|-----------------|---------------------------|------------|
| | | โรงเรียนเอกชนสามัญ ปกติ | การกุศลของวัดในพระพุทธศาสนา | การศึกษาพิเศษ | โรงเรียนเอกชน นานาชาติ | สอนศาสนาอิสลามควบคู่สามัญ | การศึกษาระยะที่ | การกุศลในพระบรมราชูปถัมภ์ | |
| 10 | กรุงเทพมหานคร | 691 | 9 | 3 | 106 | 0 | 12 | 0 | 821 |
| 11 | สมุทรปราการ | 100 | 0 | 0 | 9 | 0 | 0 | 1 | 110 |
| 12 | นนทบุรี | 94 | 1 | 2 | 6 | 0 | 0 | 0 | 103 |

รูปภาพที่ 109 แสดงรายงานข้อมูลโรงเรียนในรูปแบบตารางข้อมูล



รูปภาพที่ 110 แสดงรายงานข้อมูลโรงเรียนในรูปแบบกราฟ

3) สามารถเลือกรายงาน จากข้อมูล ดังนี้

3.1 รูปแบบการแสดงผล

- กราฟแท่ง
- กราฟวงกลม

3.2 แกนข้อมูล

- อำเภอ
- โรงเรียน

3.3 ประเภทการศึกษา

- ในระบบ
- นอก ระบบ

3.4 ประเภทโรงเรียน

- โรงเรียนเอกชนสามัญทั้งหมด (ยกเว้นนานาชาติ)
- โรงเรียนเอกชนสามัญปกติ
- การกุศลของวัดในพระพุทธศาสนา
- การศึกษาพิเศษ
- โรงเรียนเอกชนนานาชาติ
- สอนศาสนาอิสลามควบคู่สามัญ
- การศึกษาสงเคราะห์
- การกุศลในพระบรมราชูปถัมภ์

3.5 รูปแบบข้อมูล

- ประเภทโรงเรียน
- สถานะโรงเรียน



- ขนาดความจุของใบอนุญาต
- ขนาดความจุตามจำนวนนักเรียนในโรงเรียน

3.6 ประเภทผู้จัดตั้ง

- บุคคลธรรมดา
- นิติบุคคล
- มูลนิธิ

4) คลิกปุ่ม **เลือกรายงาน** เพื่อเลือกรายงาน

รายงาน

รูปแบบการแสดงผล: กราฟแท่ง

แกนข้อมูล: อำเภอ

ประเภทการศึกษา: โบรรณ

ประเภทโรงเรียน: []

รูปแบบข้อมูล: ประเภทโรงเรียน

ประเภทผู้จัดตั้ง: ington

ปุ่ม: ล้างข้อมูล, แสดงรายงาน

| ปด | นช | คช | นชช | สช | คชช | รชช | รชช | รชช |
|----|---------------|-----|-----|----|-----|-----|-----|-----|
| 10 | กรุงเทพมหานคร | 691 | 9 | 3 | 106 | 0 | 12 | 0 |
| 11 | สมุทรปราการ | 100 | 0 | 0 | 9 | 0 | 0 | 1 |

ส่วนลชี 2561-2562 สำนักงานคณะกรรมการส่งเสริมการศึกษาเอกชน 02-282-1503 หรือ 02-282-1000 ล 340 admin@opec.go.th 0.0312

รูปภาพที่ 111 แสดงการระบุเงื่อนไขเพื่อเลือกรายงาน

4) แสดงผลการเลือกรายงาน

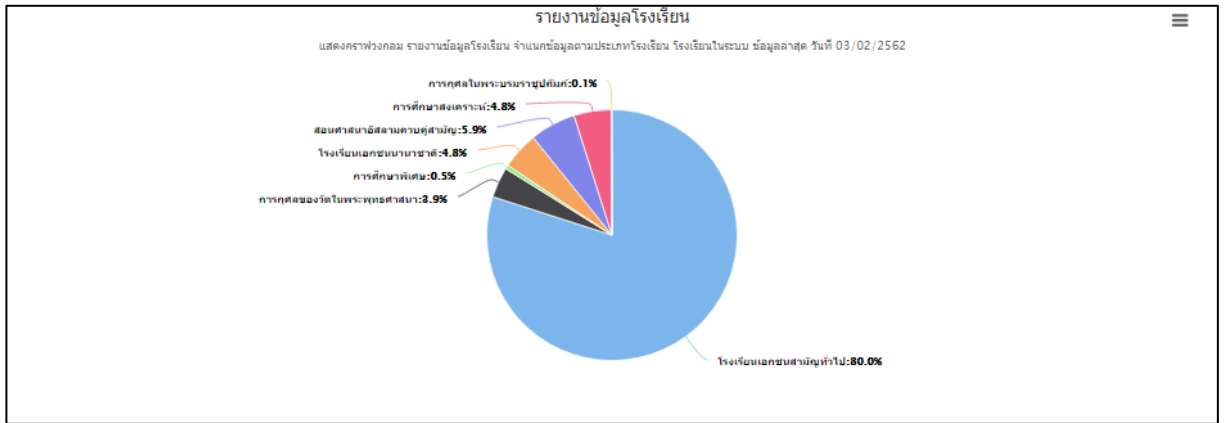
รายงานข้อมูลโรงเรียน จำแนกข้อมูลตามประเภทโรงเรียน โรงเรียนในระบบ ข้อมูลล่าสุด วันที่ 03/02/2562

แสดงหน้าละ 10 รายการ

ลำดับที่ 1 ถึง 10 จากทั้งหมด 738 รายการ

| รชช | อำเภอ | จังหวัด | ประเภทโรงเรียน | | | | | | | | รวมทั้งหมด |
|-----|-------|---------------|--------------------------|----------------------------|---------------|-----------------------|----------------------------|-------------------|---------------------------|---|------------|
| | | | โรงเรียนเอกชนสามัญทั่วไป | การกุศลของวัดโบสถ์หรือศาลา | การศึกษาพิเศษ | โรงเรียนเอกชนนานาชาติ | สถานศึกษาอิสลามคาบผู้สามัญ | การศึกษาสงเคราะห์ | การกุศลในพระบรมราชูปถัมภ์ | | |
| | | กรุงเทพมหานคร | 5 | 0 | 0 | 0 | 0 | 0 | 0 | 0 | 5 |
| | | กรุงเทพมหานคร | 22 | 1 | 0 | 1 | 0 | 0 | 0 | 0 | 24 |
| | | กรุงเทพมหานคร | 15 | 0 | 0 | 1 | 0 | 0 | 0 | 0 | 16 |
| | | กรุงเทพมหานคร | 16 | 0 | 0 | 1 | 0 | 0 | 0 | 0 | 17 |

รูปภาพที่ 112 แสดงผลการเลือกรายงานข้อมูลโรงเรียนในรูปแบบตารางข้อมูล



รูปภาพที่ 113 แสดงผลการเลือกรายงานข้อมูลโรงเรียนในรูปแบบกราฟ

การส่งออกรายงาน มี 2 รูปแบบ ดังนี้

1. การส่งออกรายงานรูปแบบตารางข้อมูลทำได้โดย

1) คลิกปุ่ม **Excel** เพื่อส่งออกเป็น Excel File หรือ **PDF** เพื่อส่งออกเป็น PDF File ในตัวอย่างเลือกเป็นไฟล์ Excel จะแสดง POP UP : Save As >> เลือกปลายทางที่จะทำการบันทึกไฟล์ จากนั้น คลิกปุ่ม **Save** ระบบจะทำการนำออกไปให้อัตโนมัติ


2) ตรวจสอบไฟล์ข้อมูลที่ส่งออก

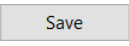
| รฟศ | จังหวัด | โรงเรียนเอกชนสามัญปกติ | การกุศลของวัดในพระพุทธศาสนา | การศึกษาพิเศษ | โรงเรียนเอกชนนานาชาติ | สอนศาสนาอิสลามตามผู้นับถือนิกาย | การศึกษาระดับมัธยมศึกษา | การกุศลในพระบรมราชูปถัมภ์ | รวมทั้งหมด |
|-----|---------------|------------------------|-----------------------------|---------------|-----------------------|---------------------------------|-------------------------|---------------------------|------------|
| 10 | กรุงเทพมหานคร | 691 | 9 | 3 | 106 | 0 | 12 | 0 | 821 |
| 11 | สมุทรปราการ | 100 | 0 | 0 | 9 | 0 | 0 | 1 | 110 |

รูปภาพที่ 114 แสดงการส่งออกรายงานข้อมูลในรูปแบบตารางข้อมูล

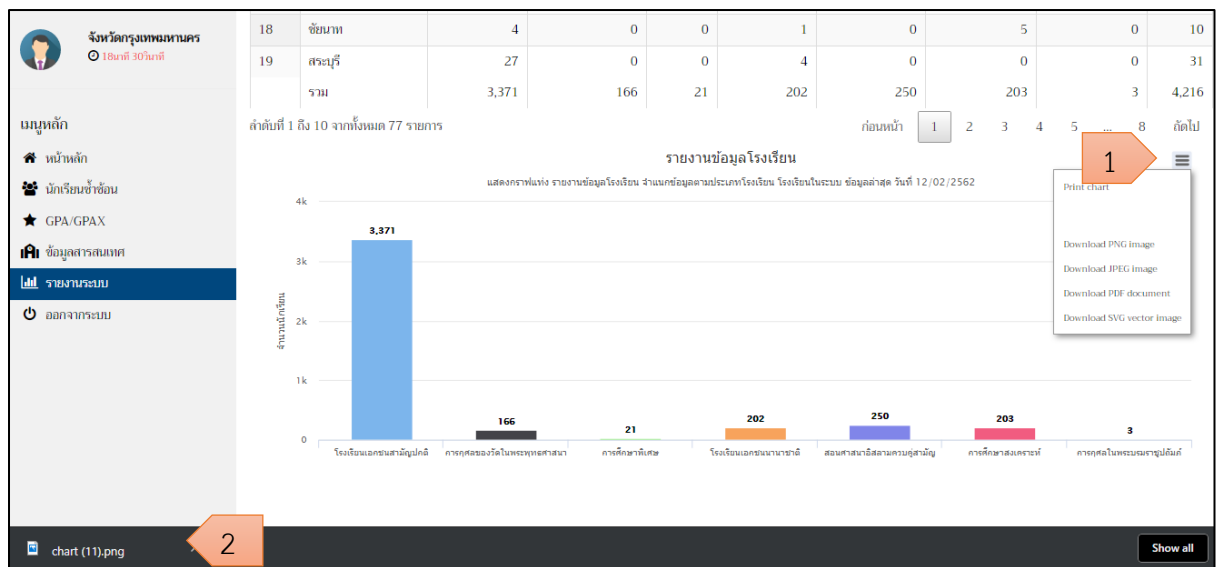


2. การส่งออกรายงานรูปแบบกราฟทำได้โดย

- 1) คลิกปุ่ม  เพื่อเลือกไฟล์ที่ส่งออก ดังนี้
 - Download PNG image
 - Download JPEG image
 - Download PDF document
 - Download SVG vector image

จะแสดง POP UP : Save As >> เลือกปลายทางที่จะทำการบันทึกไฟล์ จากนั้น คลิกปุ่ม  ระบบจะทำการนำออกไฟล์ให้อัตโนมัติ

2) ตรวจสอบไฟล์ข้อมูลที่ส่งออก



รูปภาพที่ 115 แสดงการส่งออกรายงานข้อมูลในรูปแบบกราฟ



2.6 เมนูออกจากระบบ การออกจากระบบ ผู้ใช้งานสามารถออกจากระบบได้โดย

1) คลิกเมนู ออกจากระบบ ดังภาพ

ระบบศูนย์กลางการบูรณาการข้อมูลทะเบียนโรงเรียนและประวัติผู้เรียน ครู บุคลากรโรงเรียนเอกชน
Private Education Data Center (PEDC)

รายงานระบบ / รายงานสถิติ / รายงานข้อมูลโรงเรียน

รายงานข้อมูลโรงเรียน จำนวนข้อมูลตามประเภทโรงเรียน โรงเรียนในระบบ ข้อมูลล่าสุด วันที่ 12/02/2562

แสดงหน้าละ 100 รายการ ลำดับที่ 1 ถึง 77 จากทั้งหมด 77 รายการ

| รหัส | จังหวัด | โรงเรียน เอกชนสามัญ ปกติ | การกวดสอนวัดใน พระพุทธศาสนา | การ ศึกษา พิเศษ | โรงเรียน เอกชน นานาชาติ | สอนศาสนา อิสลามควบคู่ สามัญ | การ ศึกษาสงเคราะห์ | การกวดสอน พระบรม ราชูปถัมภ์ | รวม ทั้งหมด |
|------|---------------|--------------------------------|--------------------------------|-----------------------|-------------------------------|-----------------------------------|-----------------------|-----------------------------------|----------------|
| 10 | กรุงเทพมหานคร | 691 | 9 | 3 | 106 | 0 | 12 | 0 | 821 |
| 11 | สมุทรปราการ | 100 | 0 | 0 | 9 | 0 | 0 | 1 | 110 |
| 12 | นนทบุรี | 94 | 1 | 2 | 6 | 0 | 0 | 0 | 103 |

รูปภาพที่ 116 แสดงเมนูออกจากระบบ

ระบบศูนย์กลางการบูรณาการข้อมูลทะเบียนโรงเรียนและประวัติผู้เรียน ครู บุคลากรโรงเรียนเอกชน
Private Education Data Center (PEDC)

รหัสผู้ใช้งาน: รหัสโรงเรียน หรือ รหัสผู้ใช้งาน

รหัสผ่าน: รหัสผ่าน

กรอกตัวอักษรที่เห็น: 96d

ลงทะเบียนผู้ใช้งานใหม่ | เข้าสู่ระบบ

รองรับ : Internet Explorer เวอร์ชัน 10.0 ขึ้นไป, Google Chrome เวอร์ชัน 49.0 ขึ้นไป และ Mozilla Firefox เวอร์ชัน 57.0 ขึ้นไป

รูปภาพที่ 117 แสดงหน้าจอระบบ หลังจากออกจากระบบเรียบร้อยแล้ว

หมายเหตุ * ศึกษาธิการจังหวัด และสช. จังหวัด จะสามารถเข้าถึงข้อมูลโรงเรียนที่อยู่ภายใต้การ
กำกับดูแล/ความรับผิดชอบของตนเองเท่านั้น